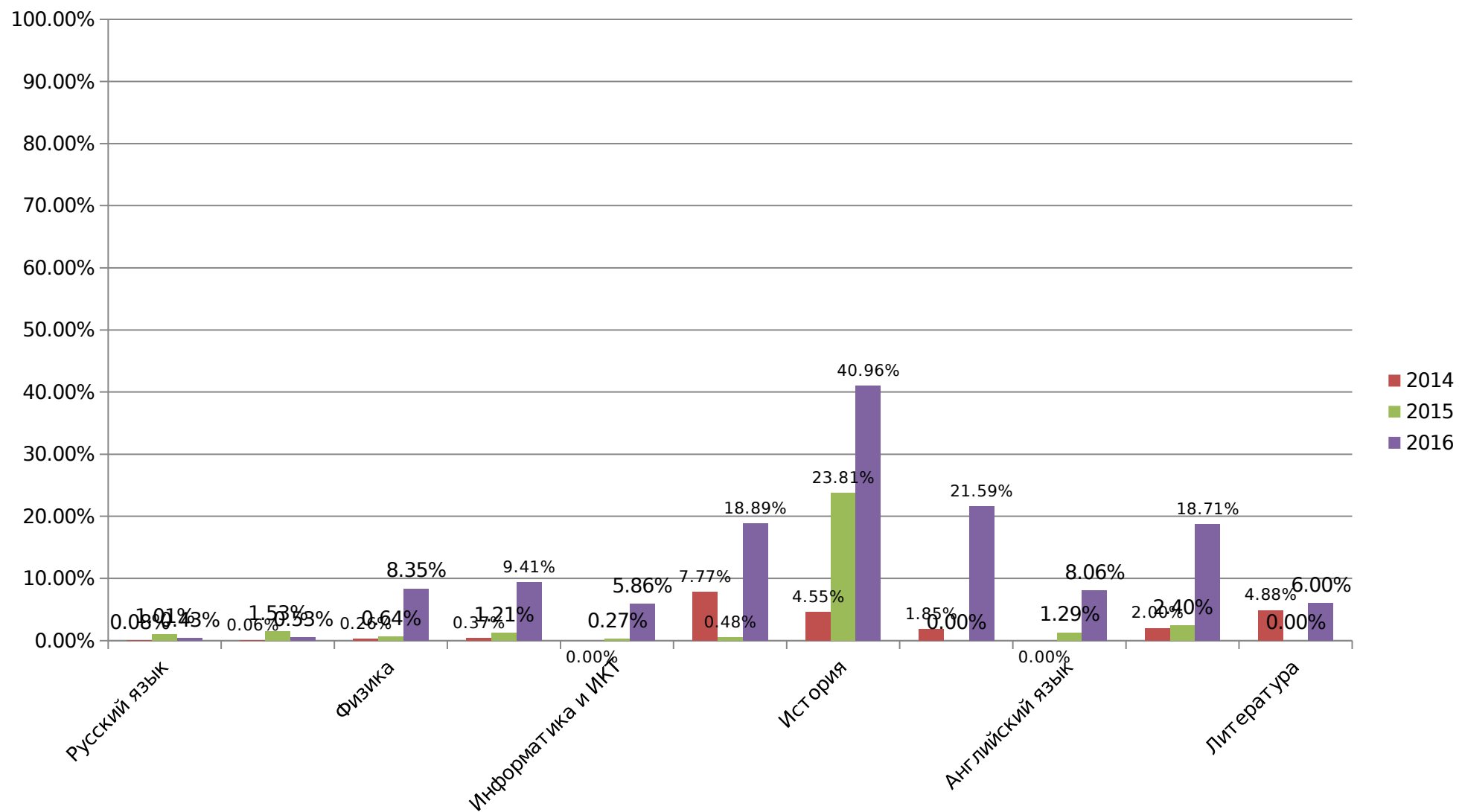


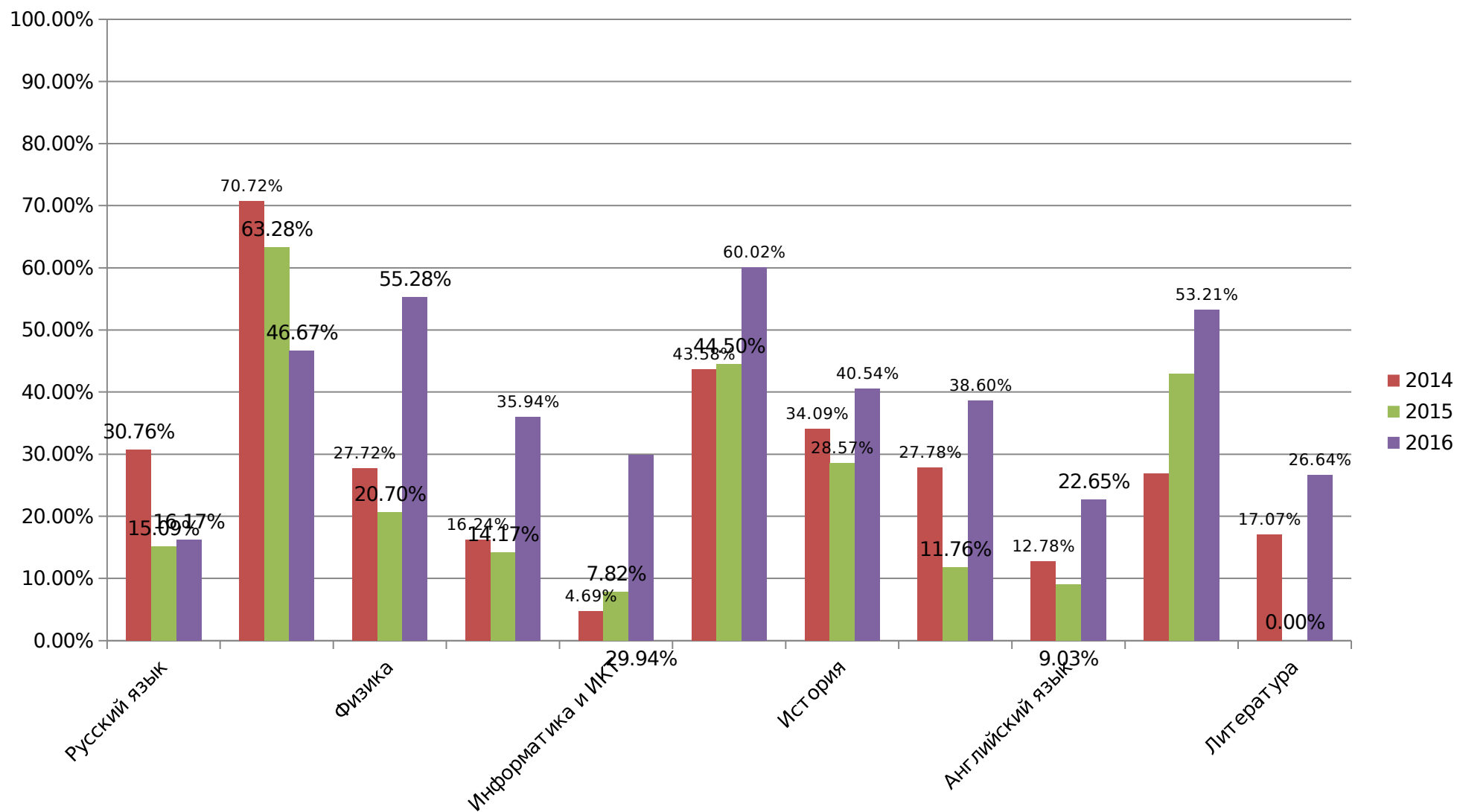
Статистические данные результатов участников ГИА по 5-балльной шкале в форме ОГЭ в разрезе по учебным предметам ГИА в 2016 году

| Общеобразовательный предмет | Количество участников | Отметки | | | | | | | |
|-----------------------------|-----------------------|---------|----------|--------|----------|--------|----------|--------|----------|
| | | «2» | | «3» | | «4» | | «5» | |
| | | кол-во | доля (%) | кол-во | доля (%) | кол-во | доля (%) | кол-во | доля (%) |
| Русский язык | 15457 | 66 | 0,43% | 2500 | 16,17% | 7032 | 45,49% | 5859 | 37,91% |
| Математика | 15457 | 82 | 0,53% | 7214 | 46,67% | 6813 | 44,08% | 1348 | 8,72% |
| Физика | 2706 | 226 | 8,35% | 1496 | 55,28% | 840 | 31,04% | 144 | 5,32% |
| Химия | 2273 | 214 | 9,41% | 817 | 35,94% | 796 | 35,02% | 446 | 19,62% |
| Информатика и ИКТ | 3023 | 177 | 5,86% | 905 | 29,94% | 1206 | 39,89% | 735 | 24,31% |
| Биология | 4907 | 927 | 18,89% | 2945 | 60,02% | 965 | 19,67% | 70 | 1,43% |
| История | 1433 | 587 | 40,96% | 581 | 40,54% | 229 | 15,98% | 36 | 2,51% |
| География | 4668 | 1008 | 21,59% | 1802 | 38,60% | 1437 | 30,78% | 421 | 9,02% |
| Английский язык | 980 | 79 | 8,06% | 222 | 22,65% | 385 | 39,29% | 294 | 30,00% |
| Немецкий язык | 3 | 2 | 66,67% | 0 | 0,00% | 1 | 33,33% | 0 | 0,00% |
| Обществознание | 10131 | 1896 | 18,71% | 5391 | 53,21% | 2700 | 26,65% | 144 | 1,42% |
| Литература | 717 | 43 | 6,00% | 191 | 26,64% | 273 | 38,08% | 210 | 29,29% |

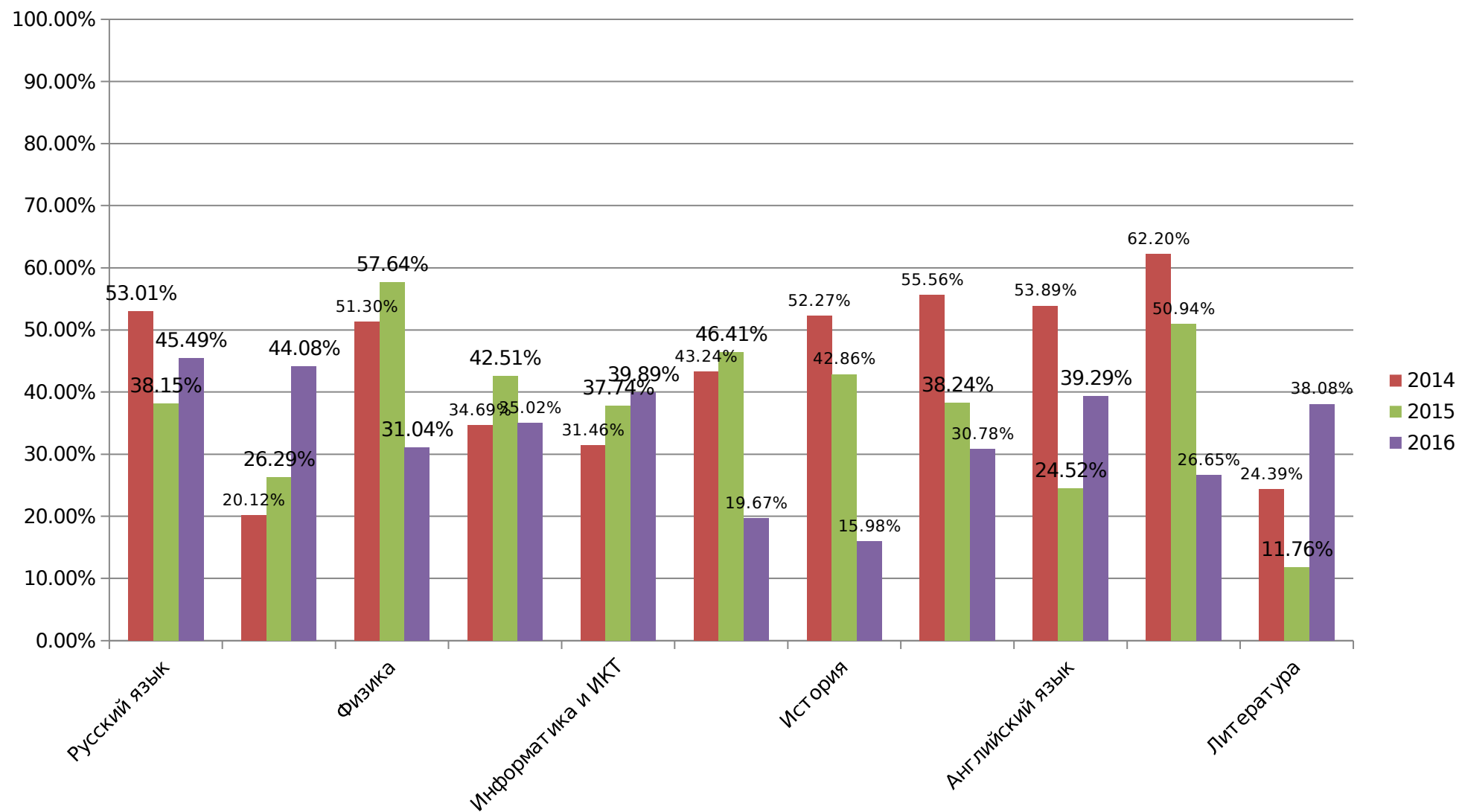
Доля участников ОГЭ, получивших отметку "2" в сравнении с 2013-2014 годом



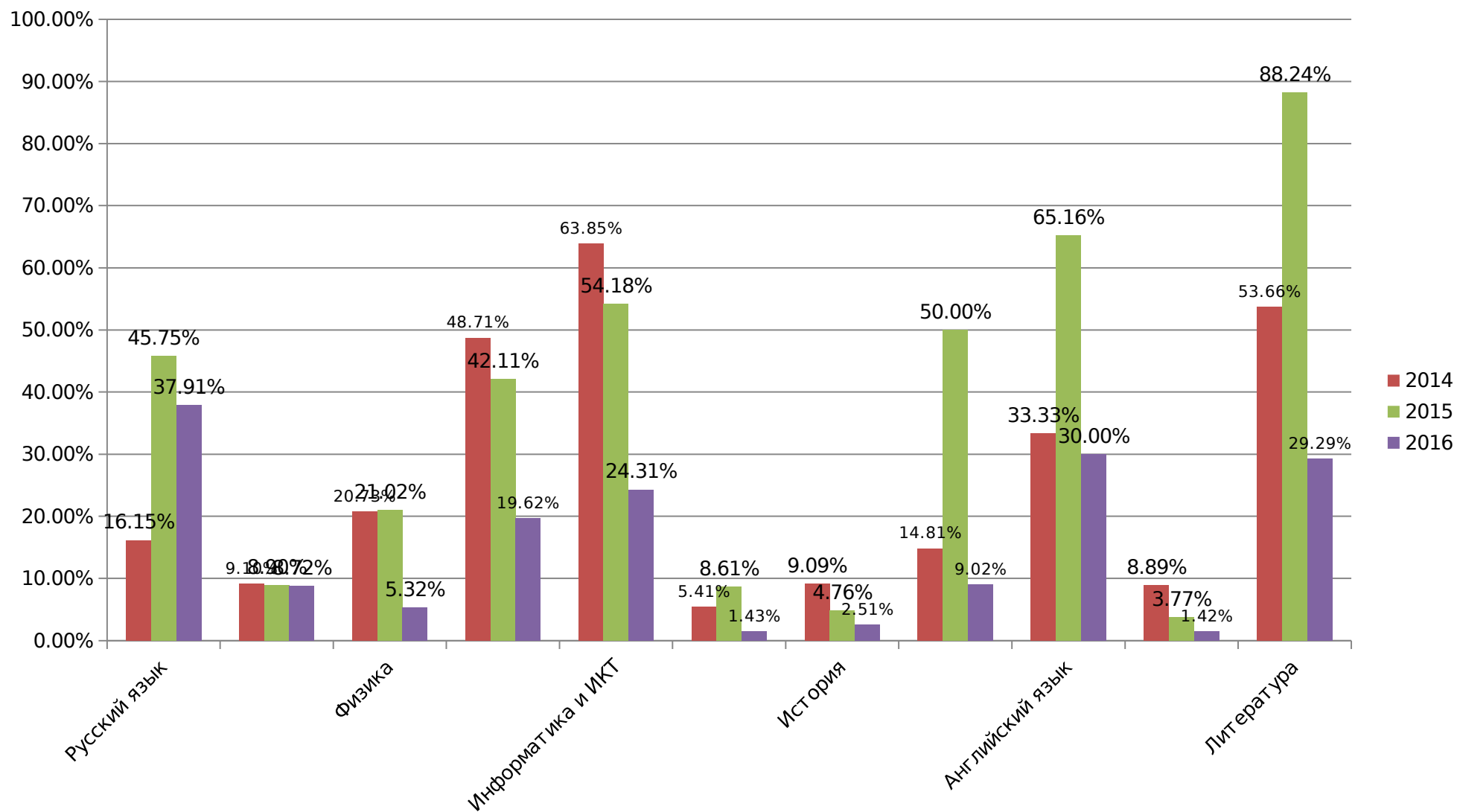
Доля участников ОГЭ, получивших отметку "3" в сравнении с 2013-2014 годом



Доля участников ОГЭ, получивших отметку "4" в сравнении с 2013-2014 годом



Доля участников ОГЭ, получивших отметку "5" в сравнении с 2013-2014 годом



Шкала перевода баллов - результатов в отметки участников ГИА, принятая на заседании Региональной Государственной
экзаменационной комиссии Ханты - Мансийского автономного округа – Югры в 2015 году
(приказы ДО и МП ХМАО – Югры, решения РГЭК)

| Общеобразовательный предмет | Перевод баллов в отметки по «5» бальной шкале | | | |
|-----------------------------|---|-------|---|---|
| | «2» | «3» | «4» | «5» |
| Русский язык | 0-14 | 15-24 | 25-33, из них не менее 4 баллов за грамотность (по критериям ГК1-ГК4). Если по критериям ГК1-ГК4 учащийся набрал менее 4 баллов, выставляется отметка «3» | 34-39, из них не менее 6 баллов за грамотность (по критериям ГК1-ГК4). Если по критериям ГК1-ГК4 учащийся набрал менее 6 баллов, выставляется отметка «4» |
| Математика | 0-4 | 5-15* | 16-22** | 23-38** |
| Физика | 0-8 | 9-18 | 19-29 | 30-40 |
| Химия | 0-8 | 9-17 | 18-26 | 27-34 |
| Информатика и ИКТ | 0-4 | 5-11 | 12-17 | 18-22 |
| Биология | 0-12 | 13-25 | 26-36 | 37-46 |
| История | 0-12 | 13-23 | 24-34 | 35-44 |
| География | 0-11 | 12-19 | 20-26 | 27-32 |
| Английский язык | 0-28 | 29-45 | 46-58 | 59-70 |
| Немецкий язык | 0-28 | 29-45 | 46-58 | 59-70 |
| Французский язык | 0-28 | 29-45 | 46-58 | 59-70 |
| Обществознание | 0-14 | 15-24 | 25-33 | 34-39 |
| Литература | 0-6 | 7-13 | 14-18 | 19-23 |

** выставляется при условии наличия минимального количества баллов по модулям

| Модуль | Алгебра | Геометрия | Реальная математика |
|-------------------------|---------|-----------|---------------------|
| Набранный балл не менее | 2 | 1 | 2 |

**Количество и доля участников ОГЭ по общеобразовательным предметам в разрезе муниципальных образований
Ханты - Мансийского автономного округа – Югры, в 2016 году**

| Название ОО | Количество участников всего | Русский язык | | Математика | | Физика | | Химия | | Информатика и ИКТ | | Биология | |
|-------------------------------------|-----------------------------|-----------------------|---------------|-----------------------|---------------|-----------------------|---------------|-----------------------|---------------|-----------------------|---------------|-----------------------|---------------|
| | | Количество участников | Доля (%) | Количество участников | Доля (%) | Количество участников | Доля (%) | Количество участников | Доля (%) | Количество участников | Доля (%) | Количество участников | Доля (%) |
| Белоярский район | 325 | 325 | 100,00% | 325 | 100,00% | 64 | 19,69% | 43 | 13,23% | 80 | 24,62% | 86 | 26,46% |
| г. Пыть-Ях | 439 | 439 | 100,00% | 439 | 100,00% | 61 | 13,90% | 77 | 17,54% | 75 | 17,08% | 166 | 37,81% |
| г. Нягань | 640 | 640 | 100,00% | 640 | 100,00% | 88 | 13,75% | 118 | 18,44% | 106 | 16,56% | 284 | 44,38% |
| г. Когалым | 576 | 576 | 100,00% | 576 | 100,00% | 128 | 22,22% | 55 | 9,55% | 95 | 16,49% | 109 | 18,92% |
| г. Нижневартовск | 2476 | 2476 | 100,00% | 2476 | 100,00% | 425 | 17,16% | 410 | 16,56% | 443 | 17,89% | 685 | 27,67% |
| г. Лангепас | 392 | 392 | 100,00% | 392 | 100,00% | 43 | 10,97% | 41 | 10,46% | 52 | 13,27% | 119 | 30,36% |
| г. Югорск | 371 | 371 | 100,00% | 371 | 100,00% | 71 | 19,14% | 29 | 7,82% | 136 | 36,66% | 68 | 18,33% |
| г. Мегион | 606 | 606 | 100,00% | 606 | 100,00% | 109 | 17,99% | 95 | 15,68% | 124 | 20,46% | 161 | 26,57% |
| г. Покачи | 166 | 166 | 100,00% | 166 | 100,00% | 14 | 8,43% | 15 | 9,04% | 21 | 12,65% | 51 | 30,72% |
| г. Радужный | 447 | 447 | 100,00% | 447 | 100,00% | 61 | 13,65% | 76 | 17,00% | 57 | 12,75% | 164 | 36,69% |
| г. Урай | 375 | 374 | 99,73% | 375 | 100,00% | 59 | 15,73% | 43 | 11,47% | 84 | 22,40% | 100 | 26,67% |
| г. Нефтеюганск | 985 | 982 | 99,70% | 983 | 99,80% | 161 | 16,35% | 156 | 15,84% | 135 | 13,71% | 314 | 31,88% |
| г. Ханты-Мансийск | 850 | 848 | 99,76% | 848 | 99,76% | 99 | 11,65% | 99 | 11,65% | 103 | 12,12% | 301 | 35,41% |
| г. Сургут | 3174 | 3173 | 99,97% | 3171 | 99,91% | 673 | 21,20% | 490 | 15,44% | 831 | 26,18% | 956 | 30,12% |
| Сургутский район | 1352 | 1352 | 100,00% | 1352 | 100,00% | 200 | 14,79% | 177 | 13,09% | 275 | 20,34% | 435 | 32,17% |
| Нижневартовский район | 315 | 315 | 100,00% | 315 | 100,00% | 68 | 21,59% | 61 | 19,37% | 71 | 22,54% | 153 | 48,57% |
| Советский район | 464 | 464 | 100,00% | 464 | 100,00% | 87 | 18,75% | 58 | 12,50% | 101 | 21,77% | 175 | 37,72% |
| Березовский район | 291 | 291 | 100,00% | 291 | 100,00% | 37 | 12,71% | 27 | 9,28% | 61 | 20,96% | 95 | 32,65% |
| Ханты-Мансийский район | 161 | 161 | 100,00% | 161 | 100,00% | 26 | 16,15% | 14 | 8,70% | 13 | 8,07% | 89 | 55,28% |
| Нефтеюганский район | 417 | 417 | 100,00% | 417 | 100,00% | 100 | 23,98% | 110 | 26,38% | 61 | 14,63% | 138 | 33,09% |
| Кондинский район | 307 | 307 | 100,00% | 307 | 100,00% | 67 | 21,82% | 48 | 15,64% | 65 | 21,17% | 126 | 41,04% |
| Октябрьский район | 335 | 335 | 100,00% | 335 | 100,00% | 65 | 19,40% | 31 | 9,25% | 34 | 10,15% | 132 | 39,40% |
| Всего по автономному округу: | 15464 | 15457 | 99,95% | 15457 | 99,95% | 2706 | 17,50% | 2273 | 14,70% | 3023 | 19,55% | 4907 | 31,73% |
| Название ОО | и | о | К | История | | География | | Английский язык | | Обществознание | | Литература | |

| Название ОО | Количество участников всего | Русский язык | | Математика | | Физика | | Химия | | Информатика и ИКТ | | Биология | |
|-----------------------|-----------------------------|-----------------------|-----------------------|-----------------------|----------|-----------------------|----------|-----------------------|----------|-----------------------|----------|-----------------------|----------|
| | | Количество участников | Доля (%) | Количество участников | Доля (%) | Количество участников | Доля (%) | Количество участников | Доля (%) | Количество участников | Доля (%) | Количество участников | Доля (%) |
| Белоярский район | 325 | 325 | 100,00% | 325 | 100,00% | 64 | 19,69% | 43 | 13,23% | 80 | 24,62% | 86 | 26,46% |
| г. Пыть-Ях | 439 | 439 | 100,00% | 439 | 100,00% | 61 | 13,90% | 77 | 17,54% | 75 | 17,08% | 166 | 37,81% |
| | Количество участников всего | Количество участников | Количество участников | Количество участников | Доля (%) | Количество участников | Доля (%) | Количество участников | Доля (%) | Количество участников | Доля (%) | Количество участников | Доля (%) |
| Белоярский район | 325 | 20 | 6,15% | 87 | 26,77% | 4 | 1,23% | 227 | 69,85% | 21 | 6,46% | | |
| г. Пыть-Ях | 439 | 23 | 5,24% | 150 | 34,17% | 14 | 3,19% | 302 | 68,79% | 8 | 1,82% | | |
| г. Нягань | 640 | 58 | 9,06% | 173 | 27,03% | 27 | 4,22% | 384 | 60,00% | 40 | 6,25% | | |
| г. Когалым | 576 | 45 | 7,81% | 238 | 41,32% | 41 | 7,12% | 422 | 73,26% | 15 | 2,60% | | |
| г. Нижневартовск | 2476 | 249 | 10,06% | 814 | 32,88% | 142 | 5,74% | 1631 | 65,87% | 135 | 5,45% | | |
| г. Лангепас | 392 | 72 | 18,37% | 124 | 31,63% | 18 | 4,59% | 302 | 77,04% | 13 | 3,32% | | |
| г. Югорск | 371 | 11 | 2,96% | 142 | 38,27% | 26 | 7,01% | 224 | 60,38% | 33 | 8,89% | | |
| г. Мегион | 606 | 53 | 8,75% | 178 | 29,37% | 38 | 6,27% | 437 | 72,11% | 17 | 2,81% | | |
| г. Покачи | 166 | 15 | 9,04% | 72 | 43,37% | 2 | 1,20% | 134 | 80,72% | 4 | 2,41% | | |
| г. Радужный | 447 | 29 | 6,49% | 166 | 37,14% | 17 | 3,80% | 307 | 68,68% | 15 | 3,36% | | |
| г. Урай | 375 | 41 | 10,93% | 152 | 40,53% | 19 | 5,07% | 238 | 63,47% | 12 | 3,20% | | |
| г. Нефтеюганск | 985 | 89 | 9,04% | 347 | 35,23% | 75 | 7,61% | 639 | 64,87% | 48 | 4,87% | | |
| г. Ханты-Мансийск | 850 | 110 | 12,94% | 233 | 27,41% | 86 | 10,12% | 580 | 68,24% | 82 | 9,65% | | |
| г. Сургут | 3174 | 211 | 6,65% | 779 | 24,54% | 311 | 9,80% | 1956 | 61,63% | 134 | 4,22% | | |
| Сургутский район | 1352 | 125 | 9,25% | 465 | 34,39% | 81 | 5,99% | 904 | 66,86% | 42 | 3,11% | | |
| Нижневартовский район | 315 | 46 | 14,60% | 42 | 13,33% | 6 | 1,90% | 168 | 53,33% | 9 | 2,86% | | |
| Советский район | 464 | 48 | 10,34% | 112 | 24,14% | 21 | 4,53% | 315 | 67,89% | 10 | 2,16% | | |
| Березовский район | 291 | 39 | 13,40% | 91 | 31,27% | 6 | 2,06% | 207 | 71,13% | 19 | 6,53% | | |

| Название ОО | Количество участников всего | Русский язык | | Математика | | Физика | | Химия | | Информатика и ИКТ | | Биология | |
|-------------------------------------|-----------------------------|-----------------------|----------|-----------------------|----------|-----------------------|----------|-----------------------|----------|-----------------------|----------|-----------------------|----------|
| | | Количество участников | доля (%) | Количество участников | доля (%) | Количество участников | доля (%) | Количество участников | доля (%) | Количество участников | доля (%) | Количество участников | доля (%) |
| Белоярский район | 325 | 325 | 100,00% | 325 | 100,00% | 64 | 19,69% | 43 | 13,23% | 80 | 24,62% | 86 | 26,46% |
| г. Пыть-Ях | 439 | 439 | 100,00% | 439 | 100,00% | 61 | 13,90% | 77 | 17,54% | 75 | 17,08% | 166 | 37,81% |
| Ханты-Мансийский район | 161 | 13 | 8,07% | 41 | 25,47% | 4 | 2,48% | 112 | 69,57% | 8 | 4,97% | | |
| Нефтеюганский район | 417 | 46 | 11,03% | 88 | 21,10% | 17 | 4,08% | 256 | 61,39% | 12 | 2,88% | | |
| Кондинский район | 307 | 41 | 13,36% | 63 | 20,52% | 13 | 4,23% | 169 | 55,05% | 21 | 6,84% | | |
| Октябрьский район | 335 | 49 | 14,63% | 111 | 33,13% | 12 | 3,58% | 217 | 64,78% | 19 | 5,67% | | |
| Всего по автономному округу: | 15464 | 1433 | 9,27% | 4668 | 30,19% | 980 | 6,34% | 10131 | 65,51% | 717 | 4,64% | | |

Статистические данные полученных результатов участниками ГИА в форме ОГЭ по общеобразовательному предмету
русский язык в разрезе по МОУО

| Муниципальное образование | Количество участников | «2» | | «3» | | «4» | | «5» | | Качество знаний (%) | Общая успеваемость (%) | Средняя отметка | Средний тестовый балл |
|---------------------------|-----------------------|------|-------|------|--------|------|--------|------|--------|---------------------|------------------------|-----------------|-----------------------|
| | | чел. | % | чел. | % | чел. | % | чел. | % | | | | |
| Белоярский район | 325 | 0 | 0,00% | 55 | 16,92% | 134 | 41,23% | 136 | 41,85% | 83,08% | 100,00% | 4,25 | 31,36 |
| г. Пыть-Ях | 439 | 7 | 1,59% | 104 | 23,69% | 184 | 41,91% | 144 | 32,80% | 74,72% | 98,41% | 4,04 | 30,29 |
| г. Нягань | 640 | 2 | 0,31% | 141 | 22,03% | 299 | 46,72% | 198 | 30,94% | 77,66% | 99,69% | 4,07 | 30,17 |
| г. Когалым | 576 | 2 | 0,35% | 96 | 16,67% | 251 | 43,58% | 227 | 39,41% | 82,99% | 99,65% | 4,20 | 31,45 |
| г. Нижневартовск | 2476 | 12 | 0,48% | 387 | 15,63% | 972 | 39,26% | 1105 | 44,63% | 83,89% | 99,52% | 4,27 | 32,04 |
| г. Лангепас | 392 | 1 | 0,26% | 48 | 12,24% | 196 | 50,00% | 147 | 37,50% | 87,50% | 99,74% | 4,22 | 31,50 |
| г. Югорск | 371 | 1 | 0,27% | 69 | 18,60% | 205 | 55,26% | 96 | 25,88% | 81,13% | 99,73% | 4,07 | 29,87 |
| г. Мегион | 606 | 8 | 1,32% | 104 | 17,16% | 304 | 50,17% | 190 | 31,35% | 81,52% | 98,68% | 4,12 | 30,21 |
| г. Покачи | 166 | 0 | 0,00% | 24 | 14,46% | 63 | 37,95% | 79 | 47,59% | 85,54% | 100,00% | 4,33 | 33,60 |
| г. Радужный | 447 | 0 | 0,00% | 74 | 16,55% | 199 | 44,52% | 174 | 38,93% | 83,45% | 100,00% | 4,22 | 31,40 |
| г. Урай | 374 | 3 | 0,80% | 75 | 20,05% | 183 | 48,93% | 113 | 30,21% | 79,14% | 99,20% | 4,09 | 30,03 |
| г. Нефтеюганск | 982 | 4 | 0,41% | 151 | 15,38% | 401 | 40,84% | 426 | 43,38% | 84,22% | 99,59% | 4,27 | 32,08 |

| | | | | | | | | | | | | | |
|------------------------------------|--------------|-----------|--------------|-------------|---------------|-------------|---------------|-------------|---------------|---------------|---------------|-------------|--------------|
| г. Ханты-Мансийск | 848 | 7 | 0,83% | 125 | 14,74% | 431 | 50,83% | 285 | 33,61% | 84,43% | 99,17% | 4,17 | 30,70 |
| г. Сургут | 3173 | 4 | 0,13% | 402 | 12,67% | 1460 | 46,01% | 1307 | 41,19% | 87,20% | 99,87% | 4,28 | 31,97 |
| Сургутский район | 1352 | 3 | 0,22% | 222 | 16,42% | 614 | 45,41% | 513 | 37,94% | 83,36% | 99,78% | 4,21 | 31,56 |
| Нижневартовский район | 315 | 0 | 0,00% | 58 | 18,41% | 138 | 43,81% | 119 | 37,78% | 81,59% | 100,00% | 4,19 | 30,95 |
| Советский район | 464 | 0 | 0,00% | 94 | 20,26% | 220 | 47,41% | 150 | 32,33% | 79,74% | 100,00% | 4,12 | 30,75 |
| Березовский район | 291 | 7 | 2,41% | 80 | 27,49% | 152 | 52,23% | 52 | 17,87% | 70,10% | 97,59% | 3,86 | 28,11 |
| Ханты-Мансийский район | 161 | 1 | 0,62% | 25 | 15,53% | 91 | 56,52% | 44 | 27,33% | 83,85% | 99,38% | 4,11 | 30,48 |
| Нефтеюганский район | 417 | 0 | 0,00% | 62 | 14,87% | 195 | 46,76% | 160 | 38,37% | 85,13% | 100,00% | 4,24 | 31,42 |
| Кондинский район | 307 | 1 | 0,33% | 45 | 14,66% | 163 | 53,09% | 98 | 31,92% | 85,02% | 99,67% | 4,17 | 30,54 |
| Октябрьский район | 335 | 3 | 0,90% | 59 | 17,61% | 177 | 52,84% | 96 | 28,66% | 81,49% | 99,10% | 4,09 | 30,12 |
| Всего по автономному округу | 15457 | 66 | 0,43% | 2500 | 16,17% | 7032 | 45,49% | 5859 | 37,91% | 83,40% | 99,57% | 4,21 | 31,32 |

Статистические данные полученных результатов участниками ГИА в форме ОГЭ по общеобразовательному предмету
математика в разрезе по МОУО (досрочный и основной этап проведения)

| Муниципальное образование | Количество о участников | «2» | | «3» | | «4» | | «5» | | Качеств о знаний (%) | Общая успеваемост ь (%) | Средня я отметка | Средний тестовы й балл |
|------------------------------------|-------------------------------|-----------|-------------------|------------------|--------------------|------------------|--------------------|------------------|--------------|----------------------------|-------------------------------|------------------------|------------------------------|
| | | чел . | % | чел. | % | чел. | % | чел. | % | | | | |
| Белоярский район | 325 | 0 | 0,00% | 136 | 41,85% | 137 | 42,15% | 52 | 16,00 % | 58,15% | 100,00% | 3,74 | 16,06 |
| г. Пыть-Ях | 439 | 8 | 1,82% | 253 | 57,63% | 150 | 34,17% | 28 | 6,38% | 40,55% | 98,18% | 3,45 | 13,40 |
| г. Нягань | 640 | 1 | 0,16% | 315 | 49,22% | 265 | 41,41% | 59 | 9,22% | 50,63% | 99,84% | 3,60 | 14,68 |
| г. Когалым | 576 | 3 | 0,52% | 330 | 57,29% | 196 | 34,03% | 47 | 8,16% | 42,19% | 99,48% | 3,50 | 14,01 |
| г. Нижневартовск | 2476 | 11 | 0,44% | 1020 | 41,20% | 1250 | 50,48% | 195 | 7,88% | 58,36% | 99,56% | 3,66 | 15,33 |
| г. Лангепас | 392 | 1 | 0,26% | 175 | 44,64% | 183 | 46,68% | 33 | 8,42% | 55,10% | 99,74% | 3,63 | 15,01 |
| г. Югорск | 371 | 2 | 0,54% | 184 | 49,60% | 153 | 41,24% | 32 | 8,63% | 49,87% | 99,46% | 3,58 | 14,72 |
| г. Мегион | 606 | 10 | 1,65% | 344 | 56,77% | 229 | 37,79% | 23 | 3,80% | 41,58% | 98,35% | 3,44 | 13,56 |
| г. Покачи | 166 | 0 | 0,00% | 92 | 55,42% | 67 | 40,36% | 7 | 4,22% | 44,58% | 100,00% | 3,49 | 13,80 |
| г. Радужный | 447 | 2 | 0,45% | 240 | 53,69% | 175 | 39,15% | 30 | 6,71% | 45,86% | 99,55% | 3,52 | 14,26 |
| г. Урай | 375 | 6 | 1,60% | 204 | 54,40% | 140 | 37,33% | 25 | 6,67% | 44,00% | 98,40% | 3,49 | 13,97 |
| г. Нефтеюганск | 983 | 5 | 0,51% | 442 | 44,96% | 439 | 44,66% | 97 | 9,87% | 54,53% | 99,49% | 3,64 | 15,06 |
| г. Ханты-Мансийск | 848 | 7 | 0,83% | 421 | 49,65% | 341 | 40,21% | 79 | 9,32% | 49,53% | 99,17% | 3,58 | 14,38 |
| г. Сургут | 3171 | 5 | 0,16% | 1323 | 41,72% | 1433 | 45,19% | 410 | 12,93 % | 58,12% | 99,84% | 3,71 | 15,58 |
| Сургутский район | 1352 | 3 | 0,22% | 636 | 47,04% | 631 | 46,67% | 82 | 6,07% | 52,74% | 99,78% | 3,59 | 14,82 |
| Нижневартовский район | 315 | 0 | 0,00% | 166 | 52,70% | 130 | 41,27% | 19 | 6,03% | 47,30% | 100,00% | 3,53 | 14,55 |
| Советский район | 464 | 0 | 0,00% | 229 | 49,35% | 198 | 42,67% | 37 | 7,97% | 50,65% | 100,00% | 3,59 | 14,35 |
| Березовский район | 291 | 12 | 4,12% | 165 | 56,70% | 101 | 34,71% | 13 | 4,47% | 39,18% | 95,88% | 3,40 | 13,52 |
| Ханты-Мансийский район | 161 | 1 | 0,62% | 61 | 37,89% | 92 | 57,14% | 7 | 4,35% | 61,49% | 99,38% | 3,65 | 15,32 |
| Нефтеюганский район | 417 | 0 | 0,00% | 173 | 41,49% | 215 | 51,56% | 29 | 6,95% | 58,51% | 100,00% | 3,65 | 15,29 |
| Кондинский район | 307 | 1 | 0,33% | 165 | 53,75% | 122 | 39,74% | 19 | 6,19% | 45,93% | 99,67% | 3,52 | 14,18 |
| Октябрьский район | 335 | 4 | 1,19% | 140 | 41,79% | 166 | 49,55% | 25 | 7,46% | 57,01% | 98,81% | 3,63 | 15,24 |
| Всего по автономному округу | 15457 | 82 | 0,53 % | 721 4 | 46,67 % | 681 3 | 44,08 % | 134 8 | 8,72% | 52,80% | 99,47% | 3,61 | 14,88 |

Статистические данные полученных результатов участниками ГИА в форме ОГЭ по общеобразовательному предмету **физика** в разрезе по МОУО (досрочный и основной этап проведения)

| Муниципальное образование | Количество участников | «2» | | «3» | | «4» | | «5» | | Качество знаний (%) | Общая успеваемость (%) | Средняя отметка | Средний тестовый балл |
|---------------------------|-----------------------|------|--------|------|--------|------|--------|------|--------|---------------------|------------------------|-----------------|-----------------------|
| | | чел. | % | чел. | % | чел. | % | чел. | % | | | | |
| Белоярский район | 64 | 1 | 1,56% | 25 | 39,06% | 30 | 46,88% | 8 | 12,50% | 59,38% | 98,44% | 3,70 | 21,11 |
| г. Пыть-Ях | 61 | 12 | 19,67% | 37 | 60,66% | 11 | 18,03% | 1 | 1,64% | 19,67% | 80,33% | 3,02 | 15,54 |
| г. Нягань | 88 | 9 | 10,23% | 57 | 64,77% | 20 | 22,73% | 2 | 2,27% | 25,00% | 89,77% | 3,17 | 16,01 |
| г. Когалым | 128 | 18 | 14,06% | 75 | 58,59% | 29 | 22,66% | 6 | 4,69% | 27,34% | 85,94% | 3,18 | 16,74 |
| г. Нижневартовск | 425 | 46 | 10,82% | 241 | 56,71% | 126 | 29,65% | 12 | 2,82% | 32,47% | 89,18% | 3,24 | 17,09 |
| г. Лангепас | 43 | 2 | 4,65% | 20 | 46,51% | 19 | 44,19% | 2 | 4,65% | 48,84% | 95,35% | 3,49 | 18,70 |
| г. Югорск | 71 | 9 | 12,68% | 38 | 53,52% | 24 | 33,80% | 0 | 0,00% | 33,80% | 87,32% | 3,21 | 17,01 |
| г. Мегион | 109 | 7 | 6,42% | 53 | 48,62% | 46 | 42,20% | 3 | 2,75% | 44,95% | 93,58% | 3,41 | 18,52 |
| г. Покачи | 14 | 3 | 21,43% | 7 | 50,00% | 3 | 21,43% | 1 | 7,14% | 28,57% | 78,57% | 3,14 | 16,79 |
| г. Радужный | 61 | 4 | 6,56% | 36 | 59,02% | 19 | 31,15% | 2 | 3,28% | 34,43% | 93,44% | 3,31 | 18,13 |
| г. Урай | 59 | 5 | 8,47% | 35 | 59,32% | 14 | 23,73% | 5 | 8,47% | 32,20% | 91,53% | 3,32 | 17,98 |
| г. Нефтеюганск | 161 | 13 | 8,07% | 68 | 42,24% | 70 | 43,48% | 10 | 6,21% | 49,69% | 91,93% | 3,48 | 19,39 |
| г. Ханты-Мансийск | 99 | 8 | 8,08% | 61 | 61,62% | 26 | 26,26% | 4 | 4,04% | 30,30% | 91,92% | 3,26 | 17,46 |
| г. Сургут | 673 | 31 | 4,61% | 373 | 55,42% | 206 | 30,61% | 63 | 9,36% | 39,97% | 95,39% | 3,45 | 19,00 |
| Сургутский район | 200 | 14 | 7,00% | 105 | 52,50% | 71 | 35,50% | 10 | 5,00% | 40,50% | 93,00% | 3,39 | 18,11 |
| Нижневартовский район | 68 | 1 | 1,47% | 41 | 60,29% | 24 | 35,29% | 2 | 2,94% | 38,24% | 98,53% | 3,40 | 18,69 |
| Советский район | 87 | 8 | 9,20% | 46 | 52,87% | 28 | 32,18% | 5 | 5,75% | 37,93% | 90,80% | 3,34 | 18,32 |
| Березовский район | 37 | 3 | 8,11% | 24 | 64,86% | 7 | 18,92% | 3 | 8,11% | 27,03% | 91,89% | 3,27 | 17,35 |
| Ханты-Мансийский район | 26 | 1 | 3,85% | 16 | 61,54% | 9 | 34,62% | 0 | 0,00% | 34,62% | 96,15% | 3,31 | 17,62 |
| Нефтеюганский район | 100 | 7 | 7,00% | 55 | 55,00% | 36 | 36,00% | 2 | 2,00% | 38,00% | 93,00% | 3,33 | 17,98 |

| | | | | | | | | | | | | | |
|------------------------------------|-------------|------------|--------------|------------------|--------------------|------------|--------------------|------------|--------------|---------------|---------------|-------------|--------------|
| Кондинский район | 67 | 11 | 16,42 % | 42 | 62,69% | 12 | 17,91% | 2 | 2,99% | 20,90% | 83,58% | 3,07 | 15,03 |
| Октябрьский район | 65 | 13 | 20,00 % | 41 | 63,08% | 10 | 15,38% | 1 | 1,54% | 16,92% | 80,00% | 2,98 | 13,77 |
| Всего по автономному округу | 2706 | 226 | 8,35% | 149 6 | 55,28 % | 840 | 31,04 % | 144 | 5,32% | 36,36% | 91,65% | 3,33 | 17,91 |

Статистические данные полученных результатов участниками ГИА в форме ОГЭ по общеобразовательному предмету **химия** в разрезе по МОУО (досрочный и основной этап проведения)

| Муниципальное образование | Количество участников | «2» | | «3» | | «4» | | «5» | | Качество знаний (%) | Общая успеваемость (%) | Средняя отметка | Средний тестовый балл |
|---------------------------|-----------------------|------|--------|------|--------|------|--------|------|--------|---------------------|------------------------|-----------------|-----------------------|
| | | чел. | % | чел. | % | чел. | % | чел. | % | | | | |
| Белоярский район | 43 | 3 | 6,98% | 12 | 27,91% | 17 | 39,53% | 11 | 25,58% | 65,12% | 93,02% | 3,84 | 21,00 |
| г. Пыть-Ях | 77 | 14 | 18,18% | 25 | 32,47% | 29 | 37,66% | 9 | 11,69% | 49,35% | 81,82% | 3,43 | 17,12 |
| г. Нягань | 118 | 12 | 10,17% | 54 | 45,76% | 39 | 33,05% | 13 | 11,02% | 44,07% | 89,83% | 3,45 | 17,34 |
| г. Когалым | 55 | 2 | 3,64% | 23 | 41,82% | 22 | 40,00% | 8 | 14,55% | 54,55% | 96,36% | 3,65 | 19,00 |
| г. Нижневартовск | 410 | 45 | 10,98% | 153 | 37,32% | 144 | 35,12% | 68 | 16,59% | 51,71% | 89,02% | 3,57 | 18,18 |
| г. Лангепас | 41 | 10 | 24,39% | 10 | 24,39% | 17 | 41,46% | 4 | 9,76% | 51,22% | 75,61% | 3,37 | 16,85 |
| г. Югорск | 29 | 3 | 10,34% | 7 | 24,14% | 7 | 24,14% | 12 | 41,38% | 65,52% | 89,66% | 3,97 | 21,79 |
| г. Мегион | 95 | 13 | 13,68% | 38 | 40,00% | 31 | 32,63% | 13 | 13,68% | 46,32% | 86,32% | 3,46 | 17,04 |
| г. Покачи | 15 | 1 | 6,67% | 6 | 40,00% | 6 | 40,00% | 2 | 13,33% | 53,33% | 93,33% | 3,60 | 19,33 |
| г. Радужный | 76 | 11 | 14,47% | 33 | 43,42% | 22 | 28,95% | 10 | 13,16% | 42,11% | 85,53% | 3,41 | 16,84 |
| г. Урай | 43 | 0 | 0,00% | 19 | 44,19% | 11 | 25,58% | 13 | 30,23% | 55,81% | 100,00% | 3,86 | 20,73 |
| г. Нефтеюганск | 156 | 19 | 12,18% | 52 | 33,33% | 49 | 31,41% | 36 | 23,08% | 54,49% | 87,82% | 3,65 | 18,56 |
| г. Ханты-Мансийск | 99 | 12 | 12,12% | 36 | 36,36% | 32 | 32,32% | 19 | 19,19% | 51,52% | 87,88% | 3,59 | 18,41 |
| г. Сургут | 490 | 33 | 6,73% | 167 | 34,08% | 157 | 32,04% | 133 | 27,14% | 59,18% | 93,27% | 3,80 | 19,94 |
| Сургутский район | 177 | 7 | 3,95% | 66 | 37,29% | 64 | 36,16% | 40 | 22,60% | 58,76% | 96,05% | 3,77 | 20,19 |
| Нижневартовский район | 61 | 3 | 4,92% | 18 | 29,51% | 26 | 42,62% | 14 | 22,95% | 65,57% | 95,08% | 3,84 | 20,34 |
| Советский район | 58 | 5 | 8,62% | 13 | 22,41% | 28 | 48,28% | 12 | 20,69% | 68,97% | 91,38% | 3,81 | 19,95 |
| Березовский район | 27 | 2 | 7,41% | 11 | 40,74% | 11 | 40,74% | 3 | 11,11% | 51,85% | 92,59% | 3,56 | 17,19 |
| Ханты-Мансийский район | 14 | 0 | 0,00% | 4 | 28,57% | 9 | 64,29% | 1 | 7,14% | 71,43% | 100,00% | 3,79 | 19,50 |
| Нефтеюганский район | 110 | 10 | 9,09% | 44 | 40,00% | 47 | 42,73% | 9 | 8,18% | 50,91% | 90,91% | 3,50 | 17,37 |

| | | | | | | | | | | | | | |
|------------------------------------|-------------|------------|--------------|------------|---------------|------------|---------------|------------|---------------|---------------|---------------|-------------|--------------|
| Кондинский район | 48 | 3 | 6,25% | 14 | 29,17% | 17 | 35,42% | 14 | 29,17% | 64,58% | 93,75% | 3,88 | 21,02 |
| Октябрьский район | 31 | 6 | 19,35% | 12 | 38,71% | 11 | 35,48% | 2 | 6,45% | 41,94% | 80,65% | 3,29 | 15,39 |
| Всего по автономному округу | 2273 | 214 | 9,41% | 817 | 35,94% | 796 | 35,02% | 446 | 19,62% | 54,64% | 90,59% | 3,65 | 18,81 |

**Статистические данные полученных результатов участниками ГИА в форме ОГЭ по общеобразовательному предмету
информатика и ИКТ в разрезе по МОУО (досрочный и основной этапы проведения)**

| Муниципальное образование | Количество участников | «2» | | «3» | | «4» | | «5» | | Качество знаний (%) | Общая успеваемость (%) | Средняя отметка | Средний тестовый балл |
|------------------------------------|-----------------------|------------|--------------|------------|---------------|-------------|---------------|------------|---------------|---------------------|------------------------|-----------------|-----------------------|
| | | чел. | % | чел. | % | чел. | % | чел. | % | | | | |
| Белоярский район | 80 | 2 | 2,50% | 23 | 28,75% | 36 | 45,00% | 19 | 23,75% | 68,75% | 97,50% | 3,90 | 13,54 |
| г. Пыть-Ях | 75 | 3 | 4,00% | 21 | 28,00% | 39 | 52,00% | 12 | 16,00% | 68,00% | 96,00% | 3,80 | 12,68 |
| г. Нягань | 106 | 4 | 3,77% | 25 | 23,58% | 52 | 49,06% | 25 | 23,58% | 72,64% | 96,23% | 3,92 | 13,96 |
| г. Когалым | 95 | 12 | 12,63% | 34 | 35,79% | 23 | 24,21% | 26 | 27,37% | 51,58% | 87,37% | 3,66 | 11,79 |
| г. Нижневартовск | 443 | 33 | 7,45% | 170 | 38,37% | 165 | 37,25% | 75 | 16,93% | 54,18% | 92,55% | 3,64 | 12,18 |
| г. Лангепас | 52 | 3 | 5,77% | 5 | 9,62% | 26 | 50,00% | 18 | 34,62% | 84,62% | 94,23% | 4,13 | 14,94 |
| г. Югорск | 136 | 6 | 4,41% | 29 | 21,32% | 76 | 55,88% | 25 | 18,38% | 74,26% | 95,59% | 3,88 | 13,66 |
| г. Мегион | 124 | 18 | 14,52% | 39 | 31,45% | 48 | 38,71% | 19 | 15,32% | 54,03% | 85,48% | 3,55 | 11,65 |
| г. Покачи | 21 | 0 | 0,00% | 5 | 23,81% | 11 | 52,38% | 5 | 23,81% | 76,19% | 100,00% | 4,00 | 15 |
| г. Радужный | 57 | 1 | 1,75% | 14 | 24,56% | 23 | 40,35% | 19 | 33,33% | 73,68% | 98,25% | 4,05 | 14,56 |
| г. Урай | 84 | 2 | 2,38% | 22 | 26,19% | 42 | 50,00% | 18 | 21,43% | 71,43% | 97,62% | 3,90 | 13,55 |
| г. Нефтеюганск | 135 | 10 | 7,41% | 30 | 22,22% | 44 | 32,59% | 51 | 37,78% | 70,37% | 92,59% | 4,01 | 14,33 |
| г. Ханты-Мансийск | 103 | 2 | 1,94% | 27 | 26,21% | 34 | 33,01% | 40 | 38,83% | 71,84% | 98,06% | 4,09 | 14,95 |
| г. Сургут | 831 | 27 | 3,25% | 196 | 23,59% | 320 | 38,51% | 288 | 34,66% | 73,16% | 96,75% | 4,05 | 14,63 |
| Сургутский район | 275 | 21 | 7,64% | 111 | 40,36% | 105 | 38,18% | 38 | 13,82% | 52,00% | 92,36% | 3,58 | 11,82 |
| Нижневартовский район | 71 | 2 | 2,82% | 25 | 35,21% | 35 | 49,30% | 9 | 12,68% | 61,97% | 97,18% | 3,72 | 12,69 |
| Советский район | 101 | 8 | 7,92% | 33 | 32,67% | 43 | 42,57% | 17 | 16,83% | 59,41% | 92,08% | 3,68 | 12,43 |
| Березовский район | 61 | 14 | 22,95% | 24 | 39,34% | 15 | 24,59% | 8 | 13,11% | 37,70% | 77,05% | 3,28 | 9,75 |
| Ханты-Мансийский район | 13 | 2 | 15,38% | 4 | 30,77% | 4 | 30,77% | 3 | 23,08% | 53,85% | 84,62% | 3,62 | 12,23 |
| Нефтеюганский район | 61 | 1 | 1,64% | 28 | 45,90% | 27 | 44,26% | 5 | 8,20% | 52,46% | 98,36% | 3,59 | 11,62 |
| Кондинский район | 65 | 5 | 7,69% | 31 | 47,69% | 20 | 30,77% | 9 | 13,85% | 44,62% | 92,31% | 3,51 | 11,51 |
| Октябрьский район | 34 | 1 | 2,94% | 9 | 26,47% | 18 | 52,94% | 6 | 17,65% | 70,59% | 97,06% | 3,85 | 13,29 |
| Всего по автономному округу | 3023 | 177 | 5,86% | 905 | 29,94% | 1206 | 39,89% | 735 | 24,31% | 64,21% | 94,14% | 3,83 | 13,26 |

