

АВТОНОМНОЕ УЧРЕЖДЕНИЕ ДОПОЛНИТЕЛЬНОГО
ПРОФЕССИОНАЛЬНОГО ОБРАЗОВАНИЯ ХАНТЫ-МАНСИЙСКОГО
АВТОНОМНОГО ОКРУГА – ЮГРЫ
«ИНСТИТУТ РАЗВИТИЯ ОБРАЗОВАНИЯ»

**Информационно - методический отчет по результатам проведения
всероссийских проверочных работ в общеобразовательных организациях по
учебному предмету «Иностранный язык» (11 класс), изучаемому на уровне
среднего общего образования**

(приказы Департамента образования и науки Ханты-Мансийского автономного округа – Югры от 26.05.2022 №10-П-1019 «Об утверждении государственного задания на оказание государственных услуг (выполнение работ) автономному учреждению дополнительного профессионального образования Ханты-Мансийского автономного округа – Югры «Институт развития образования» на 2022 год и на плановый период 2023 и 2024 годы и о признании утратившим силу приказа Департамента образования и молодежной политики Ханты-Мансийского автономного округа – Югры от 10 марта 2022 года № 10-П-291», от 17.02.2022 №10-П-170 «Об утверждении технических заданий на реализацию мероприятий государственного задания на оказание государственных услуг (выполнение работ) автономным учреждением дополнительного профессионального образования Ханты-Мансийского автономного округа – Югры «Институт развития образования» в 2022 году»)

Оглавление

Введение 2

1	Подходы к отбору содержания и структуре проверочной работы по учебному предмету «Иностранный язык» (английский язык, немецкий язык, французский язык).....	3
2	Интерпретация результатов обучающихся 11-х классов по учебному предмету «Иностранный язык» (английский язык, немецкий язык, французский язык).....	4
2.1	Статистический анализ выполняемости заданий и групп заданий проверочной работы по учебному предмету «Иностранный язык» (английский язык) обучающимися 11-х классов	4
2.1.1	Содержательный анализ выполнения заданий проверочной работы по учебному предмету «Иностранный язык» (английский язык) (11 класс).....	5
2.1.2	Выводы об итогах анализа выполнения заданий, групп заданий проверочной работы по учебному предмету «Иностранный язык» (английский язык)	7
2.1.3	Анализ образовательных результатов выполнения заданий ВПР в 11-х классах по учебному предмету «Иностранный язык» (английский язык).....	9
2.2	Статистический анализ выполняемости заданий и групп заданий проверочной работы по учебному предмету «Иностранный язык» (немецкий язык) обучающимися 11-х классов	43
2.2.1	Содержательный анализ выполнения заданий проверочной работы по учебному предмету «Иностранный язык» (немецкий язык) (11 класс).....	44
2.2.2	Выводы об итогах анализа выполнения заданий, групп заданий проверочной работы по учебному предмету «Иностранный язык» (немецкий язык)	45
2.2.3	Анализ образовательных результатов выполнения заданий ВПР в 11-х классах по учебному предмету «Иностранный язык» (немецкий язык).....	47
2.3	Статистический анализ выполняемости заданий и групп заданий проверочной работы по учебному предмету «Иностранный язык» (французский язык) обучающимися 11-х классов	51
2.3.1	Содержательный анализ выполнения заданий проверочной работы по учебному предмету «Иностранный язык» (французский язык) (11 класс)	51
2.3.2	Выводы об итогах анализа выполнения заданий, групп заданий проверочной работы по учебному предмету «Иностранный язык» (французский язык).....	53
2.3.3	Анализ образовательных результатов выполнения заданий ВПР в 11-х классах по учебному предмету «Иностранный язык» (французский язык)	54
3	Выводы	56
4	Рекомендации.....	56
4.1	Руководителям муниципальных органов, осуществляющих управление в сфере образования:	56
4.2	Руководителям образовательных организаций, заместителям руководителей образовательных организаций:.....	57
4.3	Учителям предметникам:.....	57
5	Материалы. Документы	58
	Материалы ВПР – 2022:	58
	Нормативно-правовые документы ВПР – 2022:	58

Введение

Информационно-методический отчет составлен в соответствии с техническим заданием на выполнение работы в рамках государственного задания на 2022 год по государственной работе (услуге) «Оценка качества образования» по описанию (наименованию работы) «Организация проведения оценки качества образования», утвержденного приказом Департамента образования и науки Ханты – Мансийского автономного округа – Югры (далее – Департамент) от 17.02.2022 № 10-П-170 «Об утверждении технических заданий на реализацию мероприятий государственного задания на оказание государственных услуг (выполнение работ) автономным учреждением дополнительного профессионального образования Ханты-Мансийского автономного округа – Югры «Институт развития образования» в 2022 году».

Результаты всесоюзных проверочных работ (далее – ВПР) входят в группу показателей по критерию идентификации «Устойчивость образовательных результатов, обучающихся на уровне начального общего, основного общего и среднего общего образования» методики Комплексной оценки качества образовательных результатов обучающихся общеобразовательных организаций, расположенных на территории Ханты-Мансийского автономного округа – Югры.

ВПР в марте 2022 года проводились для обучающихся 11-х классов в целях:

– осуществления мониторинга системы образования, в том числе мониторинга уровня подготовки обучающихся в соответствии с федеральным компонентом государственного стандарта общего образования;

– совершенствования преподавания учебных предметов и повышения качества образования в общеобразовательных организациях.

Обучающиеся 11-х классов общеобразовательных организаций (далее – ОО) Ханты-Мансийского автономного округа – Югры принимали участие в ВПР по учебному предмету «Иностранный язык» с 01 марта по 25 марта 2022 года по:

- английскому языку;
- немецкому языку;
- французскому языку.

Представленная интерпретация результатов ВПР обучающихся 11-х классов позволит учителям-предметникам, администрации ОО, методическим службам ОО провести самодиагностику, выявить пробелы в знаниях обучающихся, изучить состояние внутришкольной системы оценки качества образования, муниципальной системы образования и сформировать программы их развития.

В таблице 1 представлена информация о количестве ОО Ханты-Мансийского автономного округа – Югры, планировавших и фактически принявших участие в ВПР для обучающихся 11 классов по учебному предмету «Иностранный язык» (английский язык, немецкий язык, французский язык) с 01 по 25 марта 2022 года с учетом количества ОО, не принявших участие в ВПР по уважительным причинам.

Таблица 1

№п/п	Наименование предмета ВПР	Количество ОО – участников ВПР (запланировано)	Количество ОО, принявших участие в ВПР	Количество ОО, не принявших участие в ВПР
1	Английский язык	280	265	15
2	Немецкий язык	280	16	264
3	Французский язык	280	2	278

Сводная информация по результатам выполнения ВПР по иностранному языку (английскому языку, немецкому языку, французскому языку) обучающимися 11-х классов, в разрезе по фактическому количеству участников (чел.), с учетом распределения по группам пятибалльной системы оценивания, общей и качественной успеваемости по Ханты-Мансийскому автономному округу – Югре, представлена в таблице 2.

Таблица 2

Предмет	Количество участников (чел.)	Распределение по группам пятибалльной системы в %				Общая успеваемость (%)	Качественная успеваемость (%)
		«2»	«3»	«4»	«5»		
Английский язык	6699	3,58	27,05	44,93	24,44	96,42	69,37
Немецкий язык	57	1,75	43,86	36,84	17,54	98,25	54,38
Французский язык	5	00,00	40,00	60,00	00,00	100,00	60,00

1 Подходы к отбору содержания и структуре проверочной работы по учебному предмету «Иностранный язык» (английский язык, немецкий язык, французский язык)

Содержание ВПР по иностранному языку определялось на основе Федерального компонента государственного стандарта среднего (полного) общего образования по иностранному языку (базовый уровень) (приказ Минобразования России от 05.03.2004 № 1089 «Об утверждении Федерального компонента государственных стандартов начального общего, основного общего и среднего (полного) общего образования») с учётом Примерных программ по иностранным языкам (Новые государственные стандарты по иностранному языку. 2-11 классы. Образование в документах и комментариях. – М.: АСТ: Астрель, 2004), а также общеевропейских компетенций владения иностранным языком (Общеевропейские компетенции владения иностранным языком: Изучение, преподавание, оценка. – МГЛУ, 2003).

ВПР состояла из 6 заданий.

Работа содержала 2 задания по устной речи, каждое из которых предполагало свободный ответ. В задании 5 требовалось прочесть вслух фрагмент текста; в задании 6 – описать фотографию. Задание 6 являлось альтернативным: выпускник должен был выбрать одну из трёх предложенных фотографий и выполнить задание только относительно этой фотографии.

Система оценивания выполнения отдельных заданий и проверочной работы в целом.

Правильно выполненная работа оценивалась 32 баллами.

Ответом к каждому из заданий 1, 2, 4 являлась цифра или последовательность цифр. Ответом к каждому из вопросов в задании 3 являлась грамматическая форма, состоящая из одного или нескольких слов. Каждое из заданий 1, 2, 4 считалось выполненным верно, если была правильно указана последовательность цифр. Каждое правильно установленное соответствие оценивалось 1 баллом. Каждый из пропусков в задании 3 считался заполненным верно, если правильно была указана грамматическая форма, состоящая из одного или нескольких слов. Если грамматическая форма содержала орфографическую ошибку, ответ на задание 3 считался неверным.

В ВПР по английскому языку допускалось использование орфографической нормы американского варианта английского языка и слитное написание составных (аналитических) грамматических форм. В ВПР по немецкому языку допускалось отсутствие диакритического знака (умлаут). В ВПР по французскому языку допускалось отсутствие диакритических знаков

(accent aigu, accent grave, accent circonflexe, tréma, cédille) и слитное написание составных (аналитических) грамматических форм. Задания 5-6 по устной речи оценивались в зависимости от полноты и правильности ответа в соответствии с критериями оценивания.

Распределение заданий проверочной работы по уровню сложности представлено на диаграмме 1.



Диаграмма 1

Рекомендации по переводу первичных баллов в отметку по пятибалльной шкале.

Балл, полученный обучающимися 11-х классов по результатам выполнения работы по учебному предмету «Иностранный язык» (английский язык, немецкий язык, французский язык), переводился в отметку, которая определяла уровень достижения обучающимися планируемых результатов в соответствии с примерной образовательной программой среднего (полного) общего образования.

Для получения положительной отметки, участнику ВПР необходимо было набрать не менее 11 баллов.

В таблице 3 представлены рекомендации по переводу первичных баллов в отметки по пятибалльной шкале.

Таблица 3

Отметка по пятибалльной шкале	«2»	«3»	«4»	«5»
Суммарный балл	0-6	7-12	13-17	18-21

2 Интерпретация результатов обучающихся 11-х классов по учебному предмету «Иностранный язык» (английский язык, немецкий язык, французский язык)

2.1 Статистический анализ выполняемости заданий и групп заданий проверочной работы по учебному предмету «Иностранный язык» (английский язык)

обучающимися 11-х классов

Для анализа основных статистических характеристик заданий использовался обобщенный план варианта КИМ по учебному предмету «Иностранный язык» с указанием средних по региону процентов (%) выполнения заданий по номеру задания в КИМ, проверяемым элементам содержания/умениям, которые обучающиеся автономного округа показали по результатам выполнения проверочной работы. В таблице 4 представлен анализ выполнения проверочной работы с учетом процента выполнения заданий и перевода набранных баллов в отметку по рекомендованной шкале в целом по округу и в группах участников с разным уровнем подготовки (группы обучающихся, получивших за выполнение работы отметку «2», отметку «3», отметку «4», отметку «5»).

Таблица 4

Номер задания в КИМ	Проверяемые элементы содержания	Уровень сложности	Выполнение заданий (в % от числа участников)	Процент (%) выполнения задания в Ханты-Мансийском автономном округе – Югре в группах, получивших отметку			
				«2»	«3»	«4»	«5»
1	Аудирование: понимание в прослушанном тексте запрашиваемой информации	П	62,98	33,67	48,12	63,57	82,61
2	Чтение: понимание основного содержания текста	Б	80,38	36,83	67,24	84,17	94,32
3	Грамматические навыки	Б	63,73	10,00	44,00	68,64	84,43
4	Лексико-грамматические навыки	Б	67,69	15,21	46,34	72,53	90,13
5К1	Осмысленное чтение текста вслух	Б	81,49	40,42	68,21	84,09	97,43
5К2			58,80	22,5	42,74	58,19	83,02
6К1	Тематическое монологическое высказывание (описание выбранной фотографии)	Б	45,47	5,69	20,64	44,92	79,80
6К2			48,12	6,46	21,41	48,21	83,63
6К3			38,16	4,17	14,90	36,81	71,38

2.1.1 Содержательный анализ выполнения заданий проверочной работы по учебному предмету «Иностранный язык» (английский язык) (11 класс)

Основное внимание в проверочной работе уделялось речевой компетенции, т.е. коммуникативным умениям в разных видах речевой деятельности: аудированию, чтению, говорению, а также языковой компетенции, т.е. языковым знаниям и навыкам. Социокультурные знания и умения, а также компенсаторные умения проверялись опосредованно в заданиях по аудированию и чтению письменной части и в устной части ВПР. При этом следует иметь в виду, что, хотя задания по аудированию и чтению письменной части и устная часть ВПР имели в качестве объектов контроля умения в соответствующих видах речевой деятельности, эти умения обеспечивались необходимым уровнем развития языковой компетенции выпускников. Успешное выполнение заданий на контроль рецептивных видов речевой деятельности обеспечивалось знанием лексических единиц, морфологических форм и синтаксических конструкций и навыками их распознавания. Задания устной части ВПР требовали от выпускника, помимо этих знаний,

навыков оперирования лексическими единицами и грамматическими структурами в коммуникативно-значимом контексте. Орфографические навыки являлись объектом контроля в лексико-грамматических заданиях. Фонетические навыки проверялись в устной части ВПР. Распределение заданий по проверяемым элементам содержания, требованиям к результатам обучения и проценту выполнения задания в целом по округу и Российской Федерации (далее – РФ) представлено в таблице 5.

Таблица 5

Номер задания	Проверяемые элементы содержания (раздел, тема)	Проверяемые требования к результатам обучения	(%) выполнения задания по ХМАО – Югре	(%) выполнения задания по РФ
1	Аудирование: понимание в прослушанном тексте запрашиваемой информации	Умение извлекать необходимую /запрашиваемую информацию из различных аудиотекстов соответствующей тематики, полно и точно понимать высказывания собеседника в распространённых стандартных ситуациях повседневного общения	62,98	65,83
2	Чтение: понимание основного содержания текста	Умение читать аутентичные тексты различных стилей (публицистические, художественные, научно-популярные, прагматические) с использованием различных стратегий / видов чтения в соответствии с коммуникативной задачей. Умение использовать ознакомительное чтение в целях понимания основного содержания сообщений, интервью, репортажей, публикаций научно-познавательного характера, отрывков из произведений художественной литературы	80,38	81,49
3	Грамматические навыки	Знание/понимание значения изученных грамматических явлений; значения видо-временных форм глагола; значения неличных и неопределённо-личных форм глагола; значения глагольных форм условного наклонения; значения косвенной речи / косвенного вопроса; значения согласования времён	63,73	65,17

4	Лексико-грамматические навыки	Знание/понимание языкового лексического материала: - значения лексических единиц, связанных с изученной тематикой и соответствующими ситуациями общения; - значения оценочной лексики; - значения реплик-клише речевого этикета, отражающих особенности культуры страны/стран изучаемого языка. Умение употреблять в речи лексические единицы, обслуживающие ситуации в рамках тематики основной и старшей школы. Умение употреблять в речи наиболее распространённые устойчивые словосочетания	67,69	67,91
5К1	Осмысленное чтение текста вслух	Навыки осмысленного чтения текста вслух, а также произносительные навыки	81,49	83,06
5К2			58,80	59,32
6К1	Тематическое монологическое высказывание (описание выбранной фотографии)	Умение говорить на предложенные темы. Умение рассказывать, рассуждать в рамках изученной тематики и проблематики, приводя примеры, аргументы. Умение описывать события, излагать факты. Умение создавать словесный социокультурный портрет своей страны и стран/стран изучаемого языка	45,47	48,8
6К2			48,12	51,76
6К3			38,16	40,44

Следует отметить, что наиболее сформированными у выпускников оказались навыки осмысленного чтения текста вслух, а также произносительные навыки и умение читать аутентичные тексты различных стилей с использованием различных стратегий / видов чтения в соответствии с коммуникативной задачей, а также умение использовать ознакомительное чтение в целях понимания основного содержания сообщений, интервью, репортажей, публикаций научно-познавательного характера, отрывков из произведений художественной литературы.

2.1.2 Выводы об итогах анализа выполнения заданий, групп заданий проверочной работы по учебному предмету «Иностранный язык» (английский язык)

Анализ результатов выполнения заданий ВПР по учебному предмету «Иностранный язык» (английский язык) обучающимися 11-х классов позволил сделать выводы об успешности выполнения каждого задания КИМ, а также выявить задания, вызвавшие наибольшие трудности в целом по округу и в группах участников с разным уровнем подготовки (группы обучающихся, получивших за выполнение работы отметку «2», отметку «3», отметку «4», отметку «5»).

В целом, следует отметить, что всеми участниками проверочной работы по учебному предмету «Иностранный язык» (английский язык) успешно (процент выполнения – 70% и более) были выполнены следующие задания:

№ 5К1, направленное на проверку навыков осмысленного чтения текста вслух, а также произносительных навыков (процент выполнения – 81,49%);

№ 2, направленное на выявление понимания основного содержания текста при чтении

(процент выполнения – 80,38%).

Затруднения у обучающихся в целом по округу вызывали задания (процент выполнения менее 50%):

№№ 6К1, 6К2, 6К3, направленное на проверку умения говорить на предложенные темы (задания по фотографии), умения рассказывать, рассуждать в рамках изученной тематики и проблематики, приводя примеры, аргументы, умения описывать события, излагать факты, а также умения создавать словесный социокультурный портрет своей страны и стран/страны изучаемого языка (процент выполнения задания № 6К1 – 45,47%, задания 6К2 – 48,12%, задания 6К3 – 38,16%).

При формировании перечня сложных заданий для групп участников с разным уровнем подготовки были выбраны задания с наименьшими процентами выполнения.

Перечень сложных заданий для обучающихся Ханты-Мансийского автономного округа – Югры по группам участников с разным уровнем подготовки по результатам ВПР представлен в таблице 6.

Таблица 6

Группа участников	Перечень сложных заданий с указанием проверяемых элементов содержания/умения
Группа обучающихся, получивших отметку «2»	Задания №№ 6К1, 6К2, 6К3 (Уметь говорить на предложенные темы, рассказывать, рассуждать в рамках изученной тематики и проблематики, приводя примеры, аргументы. Уметь описывать события, излагать факты, создавать словесный социокультурный портрет своей страны и стран/страны изучаемого языка) (процент выполнения задания № 6К1 – 5,69%, задания № 6К2 – 6,46%, задания № 6К3 – 4,17%) Задание № 3 (Знать и понимать значение изученных грамматических явлений; значение видо-временных форм глагола; значение неличных и неопределённо-личных форм глагола; значение глагольных форм условного наклонения; значение косвенной речи / косвенного вопроса; значение согласования времён) (процент выполнения задания – 10,00%). Задание № 4 (Применять лексико-грамматические навыки на практике) (процент выполнения – 15,21%)
Группа обучающихся, получивших отметку «3»	Задания №№ 6К1, 6К2, 6К3 (Уметь говорить на предложенные темы, рассказывать, рассуждать в рамках изученной тематики и проблематики, приводя примеры, аргументы. Уметь описывать события, излагать факты, создавать словесный социокультурный портрет своей страны и стран/страны изучаемого языка) (процент выполнения задания № 6К1 – 20,64%, задания № 6К2 – 21,41%, задания № 6К3 – 14,90%)
Группа обучающихся, получивших отметку «4»	Задания №№ 6К1, 6К2, 6К3 (Уметь говорить на предложенные темы, рассказывать, рассуждать в рамках изученной тематики и проблематики, приводя примеры, аргументы. Уметь описывать события, излагать факты, создавать словесный социокультурный портрет своей страны и стран/страны изучаемого языка) (процент выполнения задания № 6К1 – 44,92%, задания № 6К2 – 48,21%, задания № 6К3 – 36,81%)
Группа обучающихся, получивших отметку «5»	Задания №№ 6К1, 6К3 (Уметь говорить на предложенные темы, рассказывать, рассуждать в рамках изученной тематики и проблематики, приводя примеры, аргументы. Уметь описывать события, излагать факты, создавать словесный социокультурный портрет своей страны и стран/страны изучаемого языка) (процент выполнения задания № 6К1 – 79,80%, задания № 6К3 – 71,38%)

2.1.3 Анализ образовательных результатов выполнения заданий ВПР в 11-х классах по учебному предмету «Иностранный язык» (английский язык)

По результатам выполнения заданий ВПР по учебному предмету «Иностранный язык» средняя отметка по ХМАО – Югре в 2021-2022 учебном году составила – 3,9 балла, что на 0,08 балла ниже показателя по РФ (3,98 балла).

Доля обучающихся 11-х классов, достигших базового уровня предметной подготовки по учебному предмету «Иностранный язык» (английский язык) от общего числа, писавших ВПР, составила – 96,42%, что на 1,51% выше показателя РФ (94,91%).

Доля обучающихся 11-х классов, не достигших базового уровня предметной подготовки по учебному предмету «Иностранный язык» (английский язык) от общего числа, писавших ВПР, составила – 3,58%, что на 1,5% ниже показателя РФ (5,08%).

Общая информация по результатам выполнению ВПР по учебному предмету «Иностранный язык» (английский язык) обучающимися 11 классов по Ханты-Мансийскому автономному округу – Югре в разрезе по количеству обучающихся и доли отметок по пятибалльной шкале в сравнении с показателями по РФ представлена в таблице 7 и диаграмме 2.

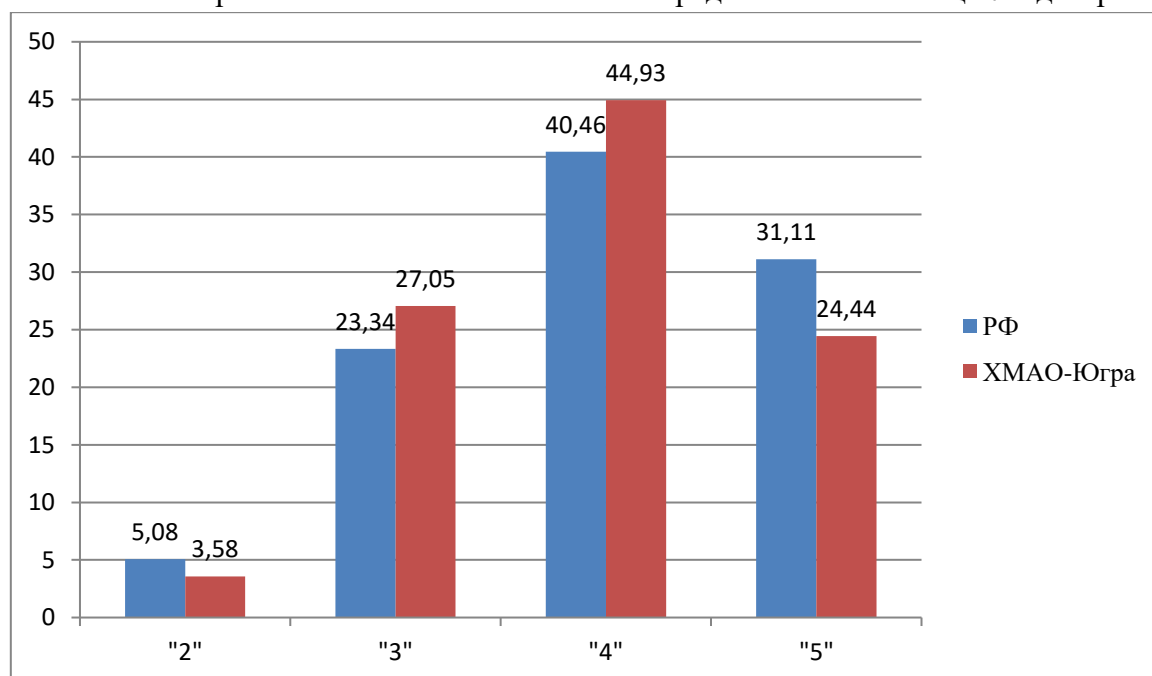


Диаграмма 2

По результатам выполнения заданий ВПР в 11-х классах по учебному предмету «Иностранный язык» (английский язык) установлено, что в 1 муниципальном образовании и 1 ГОО автономного округа доля обучающихся 11-х классов, достигших базового уровня предметной подготовки по учебному предмету «Иностранный язык» (английский язык) от общего числа, писавших ВПР, составила – 100% и в 6 муниципальных образованиях - от 98,28% до 99,52%. Информация в разрезе МО/ГОО представлена в таблице 7.

Таблица 7

Группы участников	Кол-во ОО	Кол-во участников	«2»	«3»	«4»	«5»	Средняя отметка	Доля обуч-ся, достигших базового уровня предметной подготовки
РФ	6859	106932	5,08	23,34	40,46	31,11	3,98	94,91

ХМАО - Югра	265	6699	3,58	27,05	44,93	24,44	3,90	96,42
Белоярский район	10	142	7,75	21,83	40,85	29,58	3,92	92,26
город Пыть-Ях	5	163	4,29	33,74	46,01	15,95	3,74	95,70
город Нягань	5	197	1,52	34,52	38,58	25,38	3,88	98,48
город Когалым	7	285	4,91	25,61	45,96	23,51	3,88	95,08
город Нижневартовск	34	1141	4,12	22,7	47,85	25,33	3,94	95,88
город Лангепас	6	168	1,79	30,36	41,07	26,79	3,93	98,22
город Югорск	5	169	4,73	24,26	47,93	23,08	3,89	95,27
город Мегион	7	211	0,47	25,12	49,76	24,64	3,99	99,52
город Покачи	3	48	0	8,33	37,5	54,17	4,46	100,00
город Радужный	6	184	3,26	34,78	42,39	19,57	3,78	96,74
город Урай	6	133	3,01	27,82	43,61	25,56	3,92	96,99
город Нефтеюганск	14	482	4,15	19,29	47,72	28,84	4,01	95,85
город Ханты-Мансийск	10	441	3,63	31,29	41,72	23,36	3,85	96,37
город Сургут	34	1531	1,5	25,8	45,66	27,04	3,98	98,50
Сургутский район	21	522	1,72	27,97	45,79	24,52	3,93	98,28
Нижневартовский район	12	73	1,37	38,36	45,21	15,07	3,74	98,64
Советский район	10	164	10,37	34,15	41,46	14,02	3,59	89,63
Березовский район	10	88	2,27	26,14	48,86	22,73	3,92	97,73
Ханты-Мансийский район	16	55	7,27	29,09	47,27	16,36	3,73	92,72
Нефтеюганский район	13	179	2,23	32,96	46,93	17,88	3,80	97,77
Кондинский район	14	108	21,3	47,22	25,93	5,56	3,16	78,71
Октябрьский район	15	146	10,96	34,93	37,67	16,44	3,60	89,04
ГОО ХМАО – Югры								
Бюджетное общеобразовательное учреждение Ханты-Мансийского автономного округа - Югры «Югорский физико-математический лицей-интернат»	1	45	0	17,78	37,78	44,44	4,27	100,00
Казенное общеобразовательное учреждение «Кадетская школа-интернат имени героя Советского Союза Безноскова Ивана Захаровича»	1	24	4,17	50,00	37,50	8,33	3,50	95,83

Анализируя полученную информацию, установлено, что в 189 ОО доля обучающихся 11-х классов, достигших базового уровня предметной подготовки по учебному предмету «Иностранный язык» (английский язык), от общего числа писавших ВПР, составила – 100% и в 60 ОО – от 80,00% до 99,99%. Общая информация в разрезе МО/ОО/ГОО представлена в таблице 8.

Таблица 8

Группы участников	Кол-во ОО	Кол-во участников	«2»	«3»	«4»	«5»	Средняя отметка	Доля обуч-ся, достигших базового уровня предметной подготовки
РФ	6859	106932	5,08	23,34	40,46	31,11	3,98	94,91
ХМАО - Югра	265	6699	3,58	27,05	44,93	24,44	3,90	96,42
Белоярский район	10	142	7,75	21,83	40,85	29,58	3,92	92,26
Муниципальное автономное общеобразовательное учреждение Белоярского района «Средняя общеобразовательная школа № 1 г. Белоярский»		20	0,00	35,00	35,00	30,00	3,95	100,00
Муниципальное автономное общеобразовательное учреждение Белоярского района «Средняя общеобразовательная школа им. И.Ф. Пермякова с. Полноват»		2	0,00	0,00	0,00	100,00	5,00	100,00
Муниципальное автономное общеобразовательное учреждение Белоярского района «Средняя общеобразовательная школа № 2 г. Белоярский»		21	4,76	4,76	47,62	42,86	4,29	95,24
Муниципальное автономное общеобразовательное учреждение Белоярского района «Средняя общеобразовательная школа п. Верхнеказымский»		7	0,00	0,00	42,86	57,14	4,57	100,00
Муниципальное автономное общеобразовательное учреждение Белоярского района «Средняя общеобразовательная школа п. Лыхма»		11	0,00	9,09	54,55	36,36	4,27	100,00

Муниципальное автономное общеобразовательное учреждение Белоярского района «Средняя общеобразовательная школа с. Казым»		7	0,00	28,57	42,86	28,57	4,00	100,00
Муниципальное автономное общеобразовательное учреждение Белоярского района «Средняя общеобразовательная школа № 3 г. Белоярский»		26	0,00	23,08	53,85	23,08	4,00	100,00
Муниципальное автономное общеобразовательное учреждение Белоярского района «Средняя общеобразовательная школа п. Сосновка»		6	0,00	33,33	66,67	0,00	3,67	100,00
Муниципальное автономное общеобразовательное учреждение Белоярского района «Средняя общеобразовательная школа п. Сорум»		11	0,00	0,00	45,45	54,55	4,55	100,00
Муниципальное автономное общеобразовательное учреждение Белоярского района «Средняя общеобразовательная школа № 4 г. Белоярский»		31	32,26	38,71	19,35	9,68	3,06	67,74
город Пыть-Ях	5	163	4,29	33,74	46,01	15,95	3,74	95,70
Муниципальное бюджетное общеобразовательное учреждение средняя общеобразовательная школа № 1 с углубленным изучением отдельных предметов		13	0,00	38,46	53,85	7,69	3,69	100,00
Муниципальное бюджетное общеобразовательное учреждение средняя общеобразовательная школа № 5		38	7,89	26,32	50,00	15,79	3,74	92,11

Муниципальное бюджетное общеобразовательное учреждение средняя общеобразовательная школа № 4		23	0,00	43,48	26,09	30,43	3,87	100,00
Муниципальное бюджетное общеобразовательное учреждение средняя общеобразовательная школа № 6		59	6,78	33,9	50,85	8,47	3,61	93,22
Муниципальное автономное общеобразовательное учреждение «Комплекс средняя общеобразовательная школа - детский сад»		30	0,00	33,33	43,33	23,33	3,90	99,99
город Нягань	5	197	1,52	34,52	38,58	25,38	3,88	98,48
Муниципальное бюджетное общеобразовательное учреждение муниципального образования город Нягань «Гимназия»		28	0,00	21,43	32,14	46,43	4,25	100,00
Муниципальное бюджетное общеобразовательное учреждение муниципального образования город Нягань «Средняя общеобразовательная школа № 1»		41	0,00	29,27	46,34	24,39	3,95	100,00
Муниципальное бюджетное общеобразовательное учреждение муниципального образования город Нягань «Средняя общеобразовательная школа № 2»		37	8,11	40,54	40,54	10,81	3,54	91,89
Муниципальное бюджетное общеобразовательное учреждение муниципального образования город Нягань «Средняя общеобразовательная школа № 6» имени Августы Ивановны Гордиенко, почетного гражданина города Нягани»		87	0,00	40,23	34,48	25,29	3,85	100,00

Муниципальное бюджетное общеобразовательное учреждение муниципального образования город Нягань «Общеобразовательная средняя школа № 3»		4	0,00	0,00	75	25	4,25	100,00
город Когалым	7	285	4,91	25,61	45,96	23,51	3,88	95,08
Муниципальное автономное общеобразовательное учреждение «Средняя общеобразовательная школа № 6» города Когалыма		55	7,27	20,00	50,91	21,82	3,87	92,73
Муниципальное автономное общеобразовательное учреждение «Средняя общеобразовательная школа - сад № 10»		25	16	20,00	60,00	4,00	3,52	84,00
Муниципальное автономное общеобразовательное учреждение «Средняя общеобразовательная школа № 7» города Когалыма		57	5,26	24,56	47,37	22,81	3,88	94,74
Муниципальное автономное общеобразовательное учреждение «Средняя общеобразовательная школа № 5» города Когалыма		31	0,00	25,81	48,39	25,81	4,00	100,00
Муниципальное автономное общеобразовательное учреждение «Средняя общеобразовательная школа № 8 с углубленным изучением отдельных предметов»		55	0,00	21,82	40,0	38,18	4,16	100,00
Муниципальное автономное общеобразовательное учреждение «Средняя общеобразовательная школа № 1» города Когалыма		27	3,7	33,33	48,15	14,81	3,74	96,29
Муниципальное автономное общеобразовательное учреждение «Средняя общеобразовательная школа № 3» города Когалыма		35	5,71	40,00	31,43	22,86	3,71	94,29
город Нижневартовск	34	1141	4,12	22,7	47,85	25,33	3,94	95,88

Муниципальное бюджетное общеобразовательное учреждение «Средняя школа № 1 имени Алексея Владимировича Войналовича»		15	20,00	53,33	26,67	0,00	3,07	80,00
Муниципальное бюджетное общеобразовательное учреждение «Средняя школа № 17»		32	3,13	15,63	65,63	15,63	3,94	96,89
Муниципальное бюджетное общеобразовательное учреждение «Средняя школа № 22»		24	0,00	25	41,67	33,33	4,08	100,00
Муниципальное бюджетное общеобразовательное учреждение «Средняя школа № 32»		36	2,78	5,56	63,89	27,78	4,17	97,23
Муниципальное бюджетное общеобразовательное учреждение «Средняя школа № 21 имени Валентина Овсянникова-Заярского»		4	0,00	0,00	100	0,00	4,00	100,00
Муниципальное бюджетное общеобразовательное учреждение «Лицей № 2»		37	0,00	10,81	70,27	18,92	4,08	100,00
Муниципальное бюджетное общеобразовательное учреждение «Гимназия № 2»		14	0,00	64,29	28,57	7,14	3,43	100,00
Муниципальное бюджетное общеобразовательное учреждение «Средняя школа № 19»		36	27,78	27,78	44,44	0,00	3,17	72,22
Муниципальное бюджетное общеобразовательное учреждение «Средняя школа № 3»		43	0,00	4,65	74,42	20,93	4,16	100,00
Муниципальное бюджетное общеобразовательное учреждение «Средняя школа № 14»		32	0,00	6,25	68,75	25,00	4,19	100,00

Муниципальное бюджетное общеобразовательное учреждение «Средняя школа № 23 с углублённым изучением иностранных языков»		18	0,00	22,22	33,33	44,44	4,22	100,00
Муниципальное бюджетное общеобразовательное учреждение «Средняя школа № 15»		64	6,25	39,06	45,31	9,38	3,58	93,75
Муниципальное бюджетное общеобразовательное учреждение «Средняя школа № 2 - многопрофильная имени заслуженного строителя Российской Федерации Евгения Ивановича Куропаткина»		46	0,00	0,00	58,70	41,3	4,41	100,00
Муниципальное бюджетное общеобразовательное учреждение «Средняя школа № 7»		27	3,70	40,74	40,74	14,81	3,67	96,29
Муниципальное бюджетное образовательное учреждение «Средняя общеобразовательная школа № 6»		31	0,00	25,81	54,84	19,35	3,94	100,00
Муниципальное бюджетное общеобразовательное учреждение «Средняя школа № 8»		23	39,13	47,83	8,70	4,35	2,78	60,88
Муниципальное бюджетное общеобразовательное учреждение «Средняя школа № 10»		16	0,00	12,5	68,75	18,75	4,06	100,00
Муниципальное бюджетное общеобразовательное учреждение «Средняя школа № 18»		27	0,00	25,93	66,67	7,41	3,82	100,00
Муниципальное бюджетное общеобразовательное учреждение «Средняя школа № 31 с углубленным изучением предметов художественно-эстетического профиля»		29	10,34	20,69	34,48	34,48	3,93	89,65

Муниципальное бюджетное общеобразовательное учреждение «Гимназия № 1»		31	9,68	48,39	25,81	16,13	3,48	90,33
Муниципальное бюджетное общеобразовательное учреждение «Средняя школа № 9 с углубленным изучением отдельных предметов»		34	0,00	2,94	55,88	41,18	4,38	100,00
Муниципальное бюджетное общеобразовательное учреждение «Средняя школа № 11»		32	3,13	21,88	59,38	15,63	3,88	96,89
Муниципальное бюджетное общеобразовательное учреждение "Средняя школа № 5»		36	8,33	77,78	11,11	2,78	3,08	91,67
Муниципальное бюджетное общеобразовательное учреждение «Средняя школа № 12»		47	0,00	6,38	44,68	48,94	4,43	100,00
Муниципальное бюджетное общеобразовательное учреждение «Средняя школа № 30 с углубленным изучением отдельных предметов»		10	0,00	30,00	60,00	10,00	3,80	100,00
Муниципальное бюджетное общеобразовательное учреждение «Средняя школа № 25»		20	0,00	5,00	65,00	30,00	4,25	100,00
Муниципальное бюджетное общеобразовательное учреждение «Средняя школа № 29»		27	0,00	18,52	48,15	33,33	4,15	100,00
Муниципальное бюджетное общеобразовательное учреждение «Средняя школа № 13»		31	0,00	41,94	51,61	6,45	3,65	100,00
Муниципальное бюджетное общеобразовательное учреждение «Средняя школа № 40»		34	0,00	11,76	52,94	35,29	4,23	100,00

Муниципальное бюджетное общеобразовательное учреждение «Средняя школа № 42»		66	9,09	28,79	33,33	28,79	3,82	90,91
Муниципальное бюджетное общеобразовательное учреждение «Средняя школа № 43»		31	0,00	22,58	35,48	41,94	4,19	100,00
Муниципальное бюджетное общеобразовательное учреждение «Лицей»		76	1,32	2,63	27,63	68,42	4,63	98,68
Муниципальное бюджетное общеобразовательное учреждение «Средняя школа № 34»		72	0,00	29,17	52,78	18,06	3,89	100,00
Муниципальное бюджетное общеобразовательное учреждение «Лицей № 1 им. А.С. Пушкина»		40	2,5	20,00	60,00	17,50	3,93	97,50
город Лангепас	6	168	1,79	30,36	41,07	26,79	3,93	98,22
Лангепасское городское муниципальное автономное общеобразовательное учреждение «Средняя общеобразовательная школа № 1»		15	0,00	40	46,67	13,33	3,73	100,00
Лангепасское городское муниципальное автономное общеобразовательное учреждение «Средняя общеобразовательная школа № 2»		23	0,00	26,09	56,52	17,39	3,91	100,00
Лангепасское городское муниципальное автономное общеобразовательное учреждение «Средняя общеобразовательная школа № 3»		20	5,00	30,00	55,00	10,00	3,70	95,00
Лангепасское городское муниципальное автономное общеобразовательное учреждение «Средняя общеобразовательная школа № 4»		32	6,25	43,75	43,75	6,25	3,50	93,75
Лангепасское городское муниципальное автономное общеобразовательное учреждение «Средняя общеобразовательная школа № 5»		48	0,00	29,17	29,17	41,67	4,13	100,00

Лангепасское городское муниципальное автономное общеобразовательное учреждение «Гимназия № 6»		30	0,00	16,67	33,33	50,00	4,33	100,00
город Югорск	5	169	4,73	24,26	47,93	23,08	3,89	95,27
Муниципальное бюджетное общеобразовательное учреждение «Гимназия»		10	0,00	20,00	30,00	50,00	4,30	100,00
Муниципальное бюджетное общеобразовательное учреждение «Средняя общеобразовательная школа № 2»		29	10,34	27,59	51,72	10,34	3,62	89,65
Муниципальное бюджетное общеобразовательное учреждение «Лицей им. Г.Ф. Атыкшева»		59	8,47	23,73	54,24	13,56	3,73	91,53
Муниципальное бюджетное общеобразовательное учреждение «Средняя общеобразовательная школа № 5»		44	0,00	11,36	47,73	40,91	4,30	100,00
Муниципальное бюджетное общеобразовательное учреждение «Средняя общеобразовательная школа № 6»		27	0,00	44,44	37,04	18,52	3,74	100,00
город Мегион	7	211	0,47	25,12	49,76	24,64	3,99	99,52
Муниципальное автономное общеобразовательное учреждение «Средняя общеобразовательная школа № 2»		19	0,00	5,26	57,89	36,84	4,32	100,00
Муниципальное автономное общеобразовательное учреждение «Средняя общеобразовательная школа № 3 имени Ивана Ивановича Рынкового»		30	0,00	50,00	30,00	20,00	3,70	100,00
Муниципальное автономное общеобразовательное учреждение № 5 «Гимназия»		10	0,00	20,0	60,00	20,00	4,00	100,00
Муниципальное автономное общеобразовательное учреждение «Средняя общеобразовательная школа № 4»		22	4,55	50,00	22,73	22,73	3,64	95,45

Муниципальное автономное общеобразовательное учреждение «Средняя общеобразовательная школа № 1»		30	0,00	40,00	53,33	6,67	3,67	100,00
Муниципальное бюджетное общеобразовательное учреждение «Средняя общеобразовательная школа № 6»		16	0,00	25,00	56,25	18,75	3,94	100,00
Муниципальное автономное общеобразовательное учреждение «Средняя общеобразовательная школа № 9»		84	0,00	9,52	58,33	32,14	4,23	100,00
город Покачи	3	48	0,00	8,33	37,5	54,17	4,46	100,00
Муниципальное автономное общеобразовательное учреждение «Средняя общеобразовательная школа № 2»		9	0,00	11,11	33,33	55,56	4,44	100,00
Муниципальное автономное общеобразовательное учреждение «Средняя общеобразовательная школа № 1»		13	0,00	15,38	53,85	30,77	4,15	100,00
Муниципальное автономное общеобразовательное учреждение «Средняя общеобразовательная школа № 4»		26	0,00	3,85	30,77	65,38	4,62	100,00
город Радужный	6	184	3,26	34,78	42,39	19,57	3,78	96,74
Муниципальное бюджетное общеобразовательное учреждение «Средняя общеобразовательная школа № 2»		7	0,00	57,14	28,57	14,29	3,57	100,00
Муниципальное бюджетное общеобразовательное учреждение «Средняя общеобразовательная школа № 3»		28	3,57	28,57	50,00	17,86	3,82	96,43
Муниципальное бюджетное общеобразовательное учреждение «Средняя общеобразовательная школа № 4»		41	0,00	24,39	53,66	21,95	3,98	100,00

Муниципальное бюджетное общеобразовательное учреждение «Средняя общеобразовательная школа № 5» - «Школа здоровья и развития»		38	0,00	50,00	31,58	18,42	3,68	100,00
Муниципальное бюджетное общеобразовательное учреждение «Средняя общеобразовательная школа № 6»		40	0,00	25,00	52,50	22,50	3,98	100,00
Муниципальное бюджетное общеобразовательное учреждение «Средняя общеобразовательная школа № 8»		30	16,67	43,33	23,33	16,67	3,40	83,33
город Урай	6	133	3,01	27,82	43,61	25,56	3,92	96,99
Муниципальное бюджетное общеобразовательное учреждение гимназия имени Анатолия Иосифовича Яковлева		3	0,00	33,33	33,33	33,33	4,00	100,00
Муниципальное бюджетное общеобразовательное учреждение средняя общеобразовательная школа № 5		18	0,00	33,33	50,00	16,67	3,83	100,00
Муниципальное бюджетное общеобразовательное учреждение средняя общеобразовательная школа с углубленным изучением отдельных предметов № 6		36	0,00	5,56	50,00	44,44	4,39	100,00
Муниципальное бюджетное общеобразовательное учреждение средняя общеобразовательная школа № 4		31	0,00	29,03	51,61	19,35	3,90	100,00
Муниципальное бюджетное общеобразовательное учреждение средняя общеобразовательная школа № 12		36	11,11	44,44	25,00	19,44	3,53	88,88
Муниципальное бюджетное общеобразовательное учреждение средняя общеобразовательная школа № 2		9	0,00	33,33	55,56	11,11	3,78	100,00
город Нефтеюганск	14	482	4,15	19,29	47,72	28,84	4,01	95,85

Муниципальное бюджетное общеобразовательное учреждение «Средняя общеобразовательная школа № 1»		32	0,00	18,75	62,50	18,75	4,00	100,00
Муниципальное бюджетное общеобразовательное учреждение «Средняя общеобразовательная школа № 14»		9	0,00	22,22	44,44	33,33	4,11	100,00
Муниципальное бюджетное общеобразовательное учреждение «Средняя общеобразовательная школа № 7»		17	0,00	35,29	47,06	17,65	3,82	100,00
Муниципальное бюджетное общеобразовательное учреждение «Лицей № 1»		17	0,00	5,88	35,29	58,82	4,53	100,00
Муниципальное бюджетное общеобразовательное учреждение «Средняя общеобразовательная школа № 2 имени Антонины Ивановны Исаевой»		59	0,00	8,47	57,63	33,90	4,25	100,00
Муниципальное бюджетное общеобразовательное учреждение «Средняя общеобразовательная кадетская школа № 4»		24	0,00	12,50	58,33	29,17	4,17	100,00
Муниципальное бюджетное общеобразовательное учреждение «Средняя общеобразовательная школа № 6»		37	2,70	24,32	51,35	21,62	3,92	97,30
Муниципальное бюджетное общеобразовательное учреждение «Средняя общеобразовательная школа № 8»		33	0,00	12,12	63,64	24,24	4,12	100,00
Муниципальное бюджетное общеобразовательное учреждение «Средняя общеобразовательная школа № 3»		35	2,86	17,14	48,57	31,43	4,09	97,14

Муниципальное бюджетное общеобразовательное учреждение «Средняя общеобразовательная школа с углублённым изучением отдельных предметов № 10»		87	19,54	32,18	27,59	20,69	3,49	80,46
Муниципальное бюджетное общеобразовательное учреждение «Средняя общеобразовательная школа № 9»		45	0,00	15,56	71,11	13,33	3,98	100,00
Муниципальное бюджетное общеобразовательное учреждение «Средняя общеобразовательная школа № 5 «Многопрофильная»		56	0,00	21,43	39,29	39,29	4,18	100,00
Муниципальное бюджетное общеобразовательное учреждение «Средняя общеобразовательная школа № 13»		21	4,76	19,05	38,10	38,10	4,10	95,24
Частное общеобразовательное учреждение «Нефтеюганская православная гимназия»		10	0,00	0,00	10,00	90,00	4,90	100,00
город Ханты-Мансийск	10	441	3,63	31,29	41,72	23,36	3,85	96,37
Муниципальное бюджетное общеобразовательное учреждение «Средняя общеобразовательная школа № 1 имени Созонова Юрия Георгиевича»		99	11,11	40,4	31,31	17,17	3,55	98,89
Муниципальное бюджетное общеобразовательное учреждение «Средняя общеобразовательная школа № 2»		18	5,56	22,22	50,00	22,22	3,89	94,44
Муниципальное бюджетное общеобразовательное учреждение «Средняя общеобразовательная школа № 5 имени Безноскова Ивана Захаровича»		37	5,41	56,76	32,43	5,41	3,38	94,59

Муниципальное бюджетное общеобразовательное учреждение «Средняя общеобразовательная школа № 6 имени Сирина Николая Ивановича»		31	0,00	38,71	51,61	9,68	3,71	100,00
Муниципальное бюджетное общеобразовательное учреждение «Средняя общеобразовательная школа № 8»		57	1,75	26,32	52,63	19,3	3,89	98,25
Муниципальное бюджетное общеобразовательное учреждение «Средняя общеобразовательная школа с углубленным изучением отдельных предметов № 3»		28	0,00	3,57	21,43	75,00	4,71	100,00
Муниципальное бюджетное общеобразовательное учреждение «Гимназия № 1»		33	0,00	18,18	33,33	48,48	4,30	100,00
Муниципальное бюджетное общеобразовательное учреждение «Средняя общеобразовательная школа № 4»		60	1,67	38,33	38,33	21,67	3,80	98,33
Автономное профессиональное образовательное учреждение Ханты-Мансийского автономного округа – Югры «Югорский колледж-интернат олимпийского резерва»		40	0,00	27,5	57,5	15,00	3,88	100,00
Муниципальное бюджетное общеобразовательное учреждение «Центр образования № 7 имени Дунина-Горкавича Александра Александровича»		38	0,00	13,16	60,53	26,32	4,13	100,00
город Сургут	34	1531	1,5	25,8	45,66	27,04	3,98	98,50
Муниципальное бюджетное общеобразовательное учреждение гимназия № 2		31	0,00	3,23	38,71	58,06	4,55	100,00

Муниципальное бюджетное общеобразовательное учреждение средняя общеобразовательная школа № 20		71	0,00	40,85	47,89	11,27	3,70	100,00
Муниципальное бюджетное общеобразовательное учреждение лицей № 1		71	0,00	4,23	35,21	60,56	4,56	100,00
Муниципальное бюджетное общеобразовательное учреждение средняя общеобразовательная школа № 24		39	0,00	61,54	17,95	20,51	3,59	100,00
Муниципальное бюджетное общеобразовательное учреждение лицей имени генерал-майора Хисматулина Василия Ивановича		22	0,00	18,18	63,64	18,18	4,00	100,00
Муниципальное бюджетное общеобразовательное учреждение Сургутский естественно-научный лицей		77	0,00	14,29	53,25	32,47	4,18	100,00
Муниципальное бюджетное общеобразовательное учреждение средняя общеобразовательная школа № 7		33	9,09	42,42	42,42	6,06	3,45	90,91
Муниципальное бюджетное общеобразовательное учреждение лицей № 3		51	0,00	27,45	31,37	41,18	4,14	100,00
Муниципальное бюджетное общеобразовательное учреждение средняя общеобразовательная школа № 1		69	0,00	31,88	56,52	11,59	3,80	100,00
Муниципальное бюджетное общеобразовательное учреждение средняя общеобразовательная школа № 3		42	0,00	23,81	64,29	11,9	3,88	100,00
Муниципальное бюджетное общеобразовательное учреждение средняя школа № 12		59	0,00	42,37	45,76	11,86	3,69	100,00

Муниципальное бюджетное общеобразовательное учреждение средняя общеобразовательная школа № 6		30	6,67	53,33	33,33	6,67	3,40	93,33
Муниципальное бюджетное общеобразовательное учреждение гимназия «Лаборатория Салахова»		24	4,17	12,5	37,5	45,83	4,25	95,83
Муниципальное бюджетное общеобразовательное учреждение средняя общеобразовательная школа № 5		36	0,00	27,78	50	22,22	3,94	100,00
Муниципальное бюджетное общеобразовательное учреждение средняя общеобразовательная школа № 10 с углубленным изучением отдельных предметов		37	0,00	5,41	40,54	54,05	4,49	100,00
Муниципальное бюджетное общеобразовательное учреждение средняя общеобразовательная школа № 13		72	11,11	33,33	34,72	20,83	3,65	88,89
Муниципальное бюджетное общеобразовательное учреждение средняя общеобразовательная школа № 4 имени Ларисы Ивановна Золотухиной		14	0,00	21,43	64,29	14,29	3,93	100,00
Муниципальное бюджетное общеобразовательное учреждение средняя общеобразовательная школа № 15		43	0,00	32,56	39,53	27,91	3,95	100,00
Муниципальное бюджетное общеобразовательное учреждение средняя общеобразовательная школа № 26		67	0,00	22,39	49,25	28,36	4,06	100,00
Муниципальное бюджетное общеобразовательное учреждение средняя общеобразовательная школа № 19		75	2,67	10,67	58,67	28	4,12	97,33

Муниципальное бюджетное общеобразовательное учреждение гимназия имени Ф.К. Салманова		52	0,00	5,77	46,15	48,08	4,42	100,00
Муниципальное бюджетное общеобразовательное учреждение средняя общеобразовательная школа № 25		49	0,00	30,61	55,1	14,29	3,84	100,00
Муниципальное бюджетное общеобразовательное учреждение средняя общеобразовательная школа № 8 имени Сибирцева А.Н.		31	0,00	25,81	51,61	22,58	3,97	100,00
Муниципальное бюджетное общеобразовательное учреждение средняя общеобразовательная школа № 27		13	0,00	7,69	53,85	38,46	4,31	100,00
Муниципальное бюджетное общеобразовательное учреждение средняя общеобразовательная школа № 29		17	11,76	35,29	35,29	17,65	3,59	88,24
Муниципальное бюджетное общеобразовательное учреждение средняя общеобразовательная школа № 18 имени Виталия Яковлевича Алексева		26	0,00	30,77	61,54	7,69	3,77	100,00
Муниципальное бюджетное общеобразовательное учреждение средняя общеобразовательная школа № 32		56	0,00	50	35,71	14,29	3,64	100,00
Муниципальное бюджетное общеобразовательное учреждение средняя общеобразовательная школа № 22 имени Геннадия Федотовича Пономарева		36	0,00	41,67	30,56	27,78	3,86	100,00
Муниципальное бюджетное общеобразовательное учреждение средняя общеобразовательная школа № 45		71	5,63	25,35	46,48	22,54	3,86	94,37

Муниципальное бюджетное общеобразовательное учреждение средняя общеобразовательная школа № 44		74	0,00	13,51	56,76	29,73	4,16	100,00
Муниципальное бюджетное общеобразовательное учреждение средняя общеобразовательная школа № 46 с углубленным изучением отдельных предметов		73	1,37	28,77	26,03	43,84	4,12	98,63
Частное общеобразовательное учреждение гимназия во имя Святителя Николая Чудотворца		20	0,00	5	45	50	4,45	100,00
Муниципальное бюджетное общеобразовательное учреждение средняя школа № 31		36	0,00	19,44	61,11	19,44	4,00	100,00
Муниципальное бюджетное общеобразовательное учреждение средняя школа № 9		14	0,00	14,29	78,57	7,14	3,93	100,00
Сургутский район	21	522	1,72	27,97	45,79	24,52	3,93	98,28
Муниципальное автономное общеобразовательное учреждение «Белоярская средняя общеобразовательная школа № 1»		69	0,00	40,58	49,28	10,14	3,70	100,00
Муниципальное бюджетное общеобразовательное учреждение «Белоярская средняя общеобразовательная школа № 3»		25	0,00	20,00	40,00	40,00	4,20	100,00
Муниципальное бюджетное общеобразовательное учреждение «Солнечная средняя общеобразовательная школа № 1»		33	0,00	33,33	54,55	12,12	3,79	100,00

Филиал муниципального бюджетного общеобразовательного учреждения «Солнечная средняя общеобразовательная школа № 1» «Сайгатинская средняя школа»		4	0,00	25,00	50,00	25,00	4,00	100,00
Муниципальное бюджетное общеобразовательное учреждение «Барсовская средняя общеобразовательная школа № 1»		15	0,00	20,00	80,00	0,00	3,80	100,00
Муниципальное бюджетное общеобразовательное учреждение «Федоровская средняя общеобразовательная школа № 2 с углублённым изучением отдельных предметов»		45	0,00	26,67	48,89	24,44	3,98	100,00
Муниципальное бюджетное общеобразовательное учреждение «Федоровская средняя общеобразовательная школа № 1»		35	20,00	31,43	31,43	17,14	3,46	80,00
Муниципальное бюджетное общеобразовательное учреждение «Федоровская средняя общеобразовательная школа № 5»		10	0,00	0,00	50,00	50,00	4,50	100,00
Муниципальное бюджетное общеобразовательное учреждение «Ульт- Ягунская средняя общеобразовательная школа»		5	0,00	40,00	60,00	0,00	3,60	100,00
Муниципальное бюджетное общеобразовательное учреждение «Лянторская средняя общеобразовательная школа № 3»		45	0,00	37,78	33,33	28,89	3,91	100,00
Муниципальное бюджетное общеобразовательное учреждение «Лянторская средняя общеобразовательная школа № 4»		41	0,00	17,07	31,71	51,22	4,34	100,00

Муниципальное бюджетное общеобразовательное учреждение «Лянторская средняя общеобразовательная школа № 6»		24	0,00	33,33	54,17	12,5	3,79	100,00
Муниципальное бюджетное общеобразовательное учреждение «Лянторская средняя общеобразовательная школа № 5»		44	0,00	31,82	31,82	36,36	4,05	100,00
Муниципальное бюджетное общеобразовательное учреждение «Нижнесортымская средняя общеобразовательная школа»		53	0,00	15,09	56,6	28,3	4,13	100,00
Филиал муниципального бюджетного общеобразовательного учреждения «Солнечная средняя общеобразовательная школа № 1» «Локосовская средняя школа-сад имени З.Т. Скутина»		3	0,00	33,33	0,00	66,67	4,33	100,00
Муниципальное бюджетное общеобразовательное учреждение «Высокомысовская средняя общеобразовательная школа имени героя Советского Союза Ивана Васильевича Королькова»		3	0,00	0,00	100,00	0,00	4,00	100,00
Филиал муниципального бюджетного общеобразовательного учреждения «Солнечная средняя общеобразовательная школа № 1» «Сытоминская средняя школа»		4	0,00	50,00	50,00	0,00	3,50	100,00
Муниципальное бюджетное общеобразовательное учреждение «Ляминская средняя общеобразовательная школа»		3	0,00	33,33	33,33	33,33	4,00	66,67

Муниципальное бюджетное общеобразовательное учреждение «Русскинская средняя общеобразовательная школа»		2	0,00	50,00	50,00	0,00	3,50	100,00
Муниципальное автономное общеобразовательное учреждение «Лянторская средняя общеобразовательная школа № 7»		51	3,92	17,65	54,90	23,53	3,98	96,08
Муниципальное бюджетное общеобразовательное учреждение «Угутская средняя общеобразовательная школа»		8	0,00	62,5	25,00	12,50	3,50	100,00
Нижневартовский район	12	73	1,37	38,36	45,21	15,07	3,74	98,64
Муниципальное бюджетное общеобразовательное учреждение «Излучинская общеобразовательная средняя школа № 2 с углубленным изучением отдельных предметов»		17	0,00	35,29	41,18	23,53	3,88	100,00
Муниципальное бюджетное общеобразовательное учреждение «Аганская общеобразовательная средняя школа»		2	0,00	50,00	0,00	50,00	4,00	100,00
Муниципальное бюджетное общеобразовательное учреждение «Ватинская общеобразовательная средняя школа»		1	0,00	0,00	100,00	0,00	4,00	100,00
Муниципальное бюджетное общеобразовательное учреждение «Излучинская общеобразовательная средняя школа № 1 с углубленным изучением отдельных предметов»		15	6,67	66,67	26,67	0,00	3,20	93,33
Муниципальное бюджетное общеобразовательное учреждение «Покурская общеобразовательная средняя школа»		1	0,00	100,00	0,00	0,00	3,00	100,00

муниципальное бюджетное общеобразовательное учреждение «Зайцевореченская общеобразовательная средняя школа»		1	0,00	0,00	100,00	0,00	4,00	100,00
Муниципальное бюджетное общеобразовательное учреждение «Ларьякская средняя школа»		3	0,00	0,00	100,00	0,00	4,00	100,00
Муниципальное бюджетное общеобразовательное учреждение «Корликовская общеобразовательная средняя школа»		1	0,00	100,00	0,00	0,00	3,00	100,00
Муниципальное бюджетное общеобразовательное учреждение «Новоаганская общеобразовательная средняя школа № 1»		12	0,00	8,33	50,00	41,67	4,33	100,00
Муниципальное бюджетное общеобразовательное учреждение «Варьеганская общеобразовательная средняя школа»		3	0,00	0,00	66,67	33,33	4,33	100,00
Муниципальное бюджетное общеобразовательное учреждение «Новоаганская очно-заочная школа»		12	0,00	66,67	33,33	0,00	3,33	100,00
Муниципальное бюджетное общеобразовательное учреждение «Новоаганская общеобразовательная средняя школа имени маршала Советского Союза Г.К. Жукова»		5	0,00	0,00	100,00	0,00	4,00	100,00
Советский район	10	164	10,37	34,15	41,46	14,02	3,59	89,63
Муниципальное бюджетное общеобразовательное учреждение «Средняя общеобразовательная школа п. Агириш»		3	0,00	33,33	33,33	33,33	4,00	100,00

Муниципальное бюджетное общеобразовательное учреждение «Средняя общеобразовательная школа № 4 г. Советский»		3	0,00	0,00	100,00	0	4,00	100,00
Муниципальное бюджетное общеобразовательное учреждение «Средняя общеобразовательная школа № 2 г. Советский»		21	9,52	47,62	28,57	14,29	3,48	90,48
Муниципальное бюджетное общеобразовательное учреждение «Средняя общеобразовательная школа № 1 г. Советский»		33	3,03	33,33	57,58	6,06	3,67	96,97
Муниципальное бюджетное общеобразовательное учреждение гимназия г. Советский		37	29,73	32,43	29,73	8,11	3,16	70,27
Муниципальное бюджетное общеобразовательное учреждение «Средняя общеобразовательная школа п. Малиновский»		12	0,00	25	58,33	16,67	3,92	100,00
Муниципальное бюджетное общеобразовательное учреждение «Алябьевская средняя общеобразовательная школа»		8	12,5	25	37,5	25	3,75	87,50
Муниципальное бюджетное общеобразовательное учреждение «Средняя общеобразовательная школа п. Таёжный»		17	11,76	29,41	29,41	29,41	3,76	88,24
Муниципальное бюджетное общеобразовательное учреждение «Средняя общеобразовательная школа п. Пионерский»		19	0,00	42,11	42,11	15,79	3,74	100,00
Муниципальное бюджетное общеобразовательное учреждение «Средняя общеобразовательная школа п. Коммунистический»		11	0,00	36,36	45,45	18,18	3,82	100,00
Березовский район	10	88	2,27	26,14	48,86	22,73	3,92	97,73

Муниципальное бюджетное общеобразовательное учреждение «Березовская средняя общеобразовательная школа»		30	3,33	40	36,67	20	3,73	96,67
Муниципальное бюджетное общеобразовательное учреждение Тегинская средняя общеобразовательная школа		3	0,00	66,67	33,33	0,00	3,33	100,00
Муниципальное бюджетное общеобразовательное учреждение Игримская средняя общеобразовательная школа имени Героя Советского Союза Собянина Гавриила Елифановича		10	0,00	10,00	50,00	40,00	4,30	100,00
Муниципальное бюджетное общеобразовательное учреждение «Ванзетурская средняя общеобразовательная школа»		1	0,00	100,00	0,00	0,00	3,00	100,00
Муниципальное бюджетное общеобразовательное учреждение Хулимсунтская средняя общеобразовательная школа		4	0,00	0,00	75,00	25,00	4,25	100,00
Муниципальное бюджетное общеобразовательное учреждение Сосьвинская средняя общеобразовательная школа		5	0,00	20,00	60,00	20,00	4,00	100,00
Муниципальное бюджетное общеобразовательное учреждение Игримская средняя общеобразовательная школа № 1		13	0,00	23,08	46,15	30,77	4,08	100,00
Муниципальное бюджетное общеобразовательное учреждение «Саранпаульская средняя общеобразовательная школа»		4	25,00	75,00	0,00	0,00	2,75	75,00

Муниципальное бюджетное общеобразовательное учреждение Светловская средняя общеобразовательная школа имени Соленова Бориса Александровича		13	0,00	0,00	69,23	30,77	4,31	100,00
Муниципальное бюджетное общеобразовательное учреждение Приполярная средняя общеобразовательная школа		5	0,00	0,00	100,00	0,00	4,00	100,00
Ханты-Мансийский район	16	55	7,27	29,09	47,27	16,36	3,73	92,72
Муниципальное бюджетное общеобразовательное учреждение Ханты-Мансийского района «Средняя общеобразовательная школа п. Горноправдинск»		15	0,00	20,00	60,00	20,00	4,00	80,00
Муниципальное казенное общеобразовательное учреждение Ханты-Мансийского района «Средняя общеобразовательная школа п. Бобровский»		1	0,00	100,00	0,00	0,00	3,00	100,00
Муниципальное казенное общеобразовательное учреждение Ханты-Мансийского района «Средняя общеобразовательная школа с. Цингалы»		4	75,00	25,00	0,00	0,00	2,25	25,00
Муниципальное казенное общеобразовательное учреждение Ханты-Мансийского района «Средняя общеобразовательная школа им. Героя Советского Союза П.А. Бабичева п.Выкатной»		2	0,00	50,00	50,00	0,00	3,50	100,00
Муниципальное казенное общеобразовательное учреждение Ханты-Мансийского района «Средняя общеобразовательная школа п. Сибирский»		4	0,00	0,00	100,00	0,00	4,00	100,00

Муниципальное казенное общеобразовательное учреждение Ханты-Мансийского района «Средняя общеобразовательная школа с. Елизарово»		1	0,00	0,00	100,00	0,00	4,00	100,00
Муниципальное казенное общеобразовательное учреждение Ханты-Мансийского района «Средняя общеобразовательная школа имени А.С. Макшанцева п. Кедровый»		3	0,00	0,00	100,00	0,00	4,00	100,00
Муниципальное казенное общеобразовательное учреждение Ханты-Мансийского района «Средняя общеобразовательная школа д. Согом»		2	0,00	0,00	0,00	100,00	5,00	100,00
Муниципальное бюджетное общеобразовательное учреждение Ханты-Мансийского района «Средняя общеобразовательная школа п. Луговской»		3	33,33	66,67	0,00	0,00	2,67	66,67
Муниципальное казенное общеобразовательное учреждение Ханты-Мансийского района «Средняя общеобразовательная школа с. Кышик»		1	0,00	0,00	100,00	0,00	4,00	100,00
Муниципальное казенное общеобразовательное учреждение Ханты-Мансийского района «Средняя общеобразовательная школа с. Селиярово»		3	0,00	0,00	33,33	66,67	4,67	100,00
Муниципальное казенное общеобразовательное учреждение Ханты-Мансийского района «Средняя общеобразовательная школа с. Нялинское имени Героя Советского Союза Вячеслава Федоровича Чухарева»		4	0,00	100,00	0,00	0,00	3,00	100,00

Муниципальное казенное общеобразовательное учреждение Ханты-Мансийского района «Средняя общеобразовательная школа д. Шапша»		1	0,00	0,00	100,00	0,00	4,00	100,00
Муниципальное казенное общеобразовательное учреждение Ханты-Мансийского района «Средняя общеобразовательная школа п. Кирпичный»		6	0,00	33,33	66,67	0,00	3,67	100,00
Муниципальное казенное общеобразовательное учреждение Ханты-Мансийского района «Средняя общеобразовательная школа имени В.Г. Подпругина с. Троица»		4	0,00	50,00	25,00	25,00	3,75	100,00
Муниципальное автономное образовательное учреждение Ханты-Мансийского района «Средняя общеобразовательная школа д. Ярки»		1	0,00	0,00	0,00	100,00	5,00	100,00
Нефтеюганский район	13	179	2,23	32,96	46,93	17,88	3,80	97,77
Нефтеюганское районное муниципальное общеобразовательное бюджетное учреждение «Пойковская средняя общеобразовательная школа № 2»		32	0,00	9,38	56,25	34,38	4,25	100,00
Муниципальное общеобразовательное бюджетное учреждение «Средняя общеобразовательная школа № 1 пгт. Пойковский»		42	4,76	42,86	35,71	16,67	3,64	95,24
Муниципальное общеобразовательное бюджетное учреждение «Средняя общеобразовательная школа № 4 пгт. Пойковский»		24	4,17	29,17	54,17	12,5	3,75	95,83

Нефтеюганское районное муниципальное общеобразовательное бюджетное учреждение «Лемпинская средняя общеобразовательная школа»		3	0,00	33,33	66,67	0,00	3,67	100,00
Нефтеюганское районное муниципальное общеобразовательное бюджетное учреждение «Обь-Юганская средняя общеобразовательная школа»		3	0,00	0,00	66,67	33,33	4,33	100,00
Нефтеюганское районное муниципальное общеобразовательное бюджетное учреждение «Усть-Юганская средняя общеобразовательная школа»		4	25,00	50,00	25,00	0,00	3,00	75,00
Нефтеюганское районное муниципальное общеобразовательное бюджетное учреждение «Каркатеевская средняя общеобразовательная школа»		5	0,00	40,00	60,00	0,00	3,60	100,00
Нефтеюганское районное муниципальное общеобразовательное бюджетное учреждение «Чеускинская средняя общеобразовательная школа»		2	0,00	50,00	50,00	0,00	3,50	100,00
Нефтеюганское районное муниципальное общеобразовательное бюджетное учреждение «Сингапайская средняя общеобразовательная школа»		9	0,00	0,00	55,56	44,44	4,44	100,00
Нефтеюганское районное муниципальное общеобразовательное бюджетное учреждение «Сентябрьская средняя общеобразовательная школа»		2	0,00	100,00	0,00	0,00	3,00	100,00

Нефтеюганское районное муниципальное общеобразовательное бюджетное учреждение «Салымская средняя общеобразовательная школа № 2»		20	0,00	30,00	45,00	25,00	3,95	100,00
Нефтеюганское районное муниципальное общеобразовательное бюджетное учреждение «Куть-Яхская средняя общеобразовательная школа»		9	0,00	55,56	33,33	11,11	3,56	100,00
Нефтеюганское районное муниципальное общеобразовательное бюджетное учреждение «Салымская средняя общеобразовательная школа № 1»		24	0,00	50,00	50,00	0,00	3,50	100,00
Кондинский район	14	108	21,3	47,22	25,93	5,56	3,16	78,71
Муниципальное казенное общеобразовательное учреждение Морткинская средняя общеобразовательная школа		9	22,22	22,22	55,56	0,00	3,33	77,78
Муниципальное казенное общеобразовательное учреждение Куминская средняя общеобразовательная школа		5	0,00	40,00	60,00	0,00	3,60	100,00
Муниципальное казенное общеобразовательное учреждение Леушинская средняя общеобразовательная школа		5	20,00	40,00	40,00	0,00	3,20	80,00
Муниципальное казенное общеобразовательное учреждение Луговская средняя общеобразовательная школа		5	0,00	40,00	60,00	0,00	3,60	100,00
Муниципальное казенное общеобразовательное учреждение Юмасинская средняя общеобразовательная школа		2	0,00	50,00	0,00	50,00	4,00	100,00

Муниципальное казённое общеобразовательное учреждение Ягодинская средняя общеобразовательная школа		8	0,00	62,50	25,00	12,50	3,50	100,00
Муниципальное бюджетное общеобразовательное учреждение Междуреченская средняя общеобразовательная школа		40	27,5	57,50	5,00	10,00	2,98	72,50
Муниципальное казенное общеобразовательное учреждение Шугурская средняя общеобразовательная школа		6	0,00	33,33	66,67	0,00	3,67	100,00
Муниципальное казенное общеобразовательное учреждение Алтайская средняя общеобразовательная школа		1	0,00	100,00	0,00	0,00	3,00	100,00
Муниципальное казенное общеобразовательное учреждение Кондинская средняя общеобразовательная школа		13	53,85	38,46	7,69	0,00	2,54	46,15
Муниципальное казенное общеобразовательное учреждение Половинкинская средняя общеобразовательная школа		3	66,67	33,33	0,00	0,00	2,33	33,33
Муниципальное бюджетное общеобразовательное учреждение "Ушьинская средняя общеобразовательная школа"		3	0,00	66,67	33,33	0,00	3,33	100,00
Муниципальное казенное общеобразовательное учреждение Чантырская средняя общеобразовательная школа		2	0,00	0,00	100,00	0,00	4,00	100,00

Муниципальное казенное общеобразовательное учреждение Мулымская средняя общеобразовательная школа		6	0,00	50,00	50,00	0,00	3,50	100,00
Октябрьский район	15	146	10,96	34,93	37,67	16,44	3,60	89,04
Муниципальное бюджетное общеобразовательное учреждение «Октябрьская средняя общеобразовательная школа имени Героя Советского Союза Николая Васильевича Архангельского»		14	21,43	35,71	35,71	7,14	3,29	78,57
Муниципальное бюджетное общеобразовательное учреждение «Каменная средняя общеобразовательная школа»		3	0,00	33,33	66,67	0,00	3,67	100,00
Муниципальное бюджетное общеобразовательное учреждение «Андринская средняя общеобразовательная школа»		6	0,00	16,67	66,67	16,67	4,00	100,00
Муниципальное бюджетное общеобразовательное учреждение «Сергинская средняя общеобразовательная школа имени Героя Советского Союза Николая Ивановича Сирина»		4	0,00	25,00	50,00	25,00	4,00	100,00
Муниципальное бюджетное общеобразовательное учреждение «Шеркальская средняя общеобразовательная школа»		3	0,00	0,00	100,00	0,00	4,00	100,00
Муниципальное бюджетное общеобразовательное учреждение «Приобская средняя общеобразовательная школа»		26	26,92	38,46	30,77	3,85	3,12	73,08

Муниципальное бюджетное общеобразовательное учреждение «Уньюганская средняя общеобразовательная школа № 2 имени героя социалистического труда Альшевского Михаила Ивановича»		15	0,00	46,67	33,33	20,00	3,73	100,00
Муниципальное бюджетное общеобразовательное учреждение «Уньюганская средняя общеобразовательная школа № 1»		13	0,00	23,08	53,85	23,08	4,00	100,00
Муниципальное бюджетное общеобразовательное учреждение «Нижне-Нарыкарская средняя общеобразовательная школа»		7	0,00	42,86	57,14	0,00	3,57	100,00
Муниципальное бюджетное общеобразовательное учреждение «Перегребинская средняя общеобразовательная школа»		11	0,00	27,27	45,45	27,27	4,00	100,00
Муниципальное бюджетное общеобразовательное учреждение «Карымкарская средняя общеобразовательная школа»		10	0,00	40,00	0,00	60,00	4,20	100,00
Муниципальное бюджетное общеобразовательное учреждение «Большеатлымская средняя общеобразовательная школа»		4	0,00	75,00	25,00	0,00	3,25	100,00
Муниципальное бюджетное общеобразовательное учреждение «Большелеушинская средняя общеобразовательная школа»		1	0,00	0,00	100,00	0,00	4,00	100,00

Муниципальное бюджетное общеобразовательное учреждение «Малоатлымская средняя общеобразовательная школа»		6	0,00	0,00	33,33	66,67	4,67	100,00
Муниципальное бюджетное общеобразовательное учреждение «Талинская средняя общеобразовательная школа»		23	26,09	43,48	26,09	4,35	3,09	73,91
ГОО ХМАО – Югры								
Бюджетное общеобразовательное учреждение Ханты-Мансийского автономного округа - Югры «Югорский физико-математический лицей-интернат»	1	45	0	17,78	37,78	44,44	4,27	100,00
Казенное общеобразовательное учреждение «Кадетская школа-интернат имени героя Советского Союза Безноскова Ивана Захаровича»	1	24	4,17	50,00	37,50	8,33	3,50	95,83

2.2 Статистический анализ выполняемости заданий и групп заданий проверочной работы по учебному предмету «Иностранный язык» (немецкий язык) обучающимися 11-х классов

Для анализа основных статистических характеристик заданий использовался обобщенный план варианта КИМ по учебному предмету «Иностранный язык» с указанием средних по региону процентов (%) выполнения заданий по номеру задания в КИМ, проверяемым элементам содержания/умениям, которые обучающиеся автономного округа показали по результатам выполнения проверочной работы. В таблице 9 представлен анализ выполнения проверочной работы с учетом процента выполнения заданий и перевода набранных баллов в отметку по рекомендованной шкале в целом по округу и в группах участников с разным уровнем подготовки (группы обучающихся, получивших за выполнение работы отметку «2», отметку «3», отметку «4», отметку «5»).

Таблица 9

Номер задания в КИМ	Проверяемые элементы содержания	Уровень сложности	Выполнение заданий (в % от числа участников)	Процент (%) выполнения задания в Ханты-Мансийском автономном округе – Югре в группах, получивших отметку			
				«2»	«3»	«4»	«5»
1	Аудирование: понимание в прослушанном тексте	П	56,14	40,00	41,60	61,90	82,00

	запрашиваемой информации						
2	Чтение: понимание основного содержания текста	Б	71,58	00,00	63,20	75,24	92,00
3	Грамматические навыки	Б	62,57	16,67	45,33	75,40	83,33
4	Лексико-грамматические навыки	Б	59,36	16,67	35,33	73,02	95,00
5К1	Осмысленное чтение текста	Б	82,46	100,00	80,00	80,95	90,00
5К2	вслух		64,04	50,00	60,00	57,14	90,00
6К1	Тематическое монологическое высказывание (описание	Б	33,92	00,00	25,33	26,98	73,33
6К2	выбранной фотографии)		48,25	00,00	32,00	52,38	85,00
6К3			35,96	00,00	30,00	26,19	75,00

2.2.1 Содержательный анализ выполнения заданий проверочной работы по учебному предмету «Иностранный язык» (немецкий язык) (11 класс)

Распределение заданий по проверяемым элементам содержания, требованиям к результатам обучения и проценту выполнения задания в целом по округу представлено в таблице 10.

Таблица 10

Номер задания	Проверяемые элементы содержания (раздел, тема)	Проверяемые требования к результатам обучения	(%) выполнения задания по ХМАО – Югре	(%) выполнения задания по РФ
1	Аудирование: понимание в прослушанном тексте запрашиваемой информации	Умение извлекать необходимую/запрашиваемую информацию из различных аудиотекстов соответствующей тематики, полно и точно понимать высказывания собеседника в распространённых стандартных ситуациях повседневного общения	56,14	64,32
2	Чтение: понимание основного содержания текста	Умение читать аутентичные тексты различных стилей (публицистические, художественные, научно-популярные, прагматические) с использованием различных стратегий / видов чтения в соответствии с коммуникативной задачей. Умение использовать ознакомительное чтение в целях понимания основного содержания сообщений, интервью, репортажей, публикаций научно-познавательного характера, отрывков из произведений художественной литературы	71,58	75,24
3	Грамматические навыки	Знание/понимание значения изученных грамматических явлений; значения видо-временных форм глагола; значения неличных и неопределённо-	62,57	64,57

		личных форм глагола; значения глагольных форм условного наклонения; значения косвенной речи / косвенного вопроса; значения согласования времён		
4	Лексико-грамматические навыки	Знание/понимание языкового лексического материала: - значения лексических единиц, связанных с изученной тематикой и соответствующими ситуациями общения; - значения оценочной лексики; - значения реплик-клише речевого этикета, отражающих особенности культуры страны/стран изучаемого языка. Умение употреблять в речи лексические единицы, обслуживающие ситуации в рамках тематики основной и старшей школы. Умение употреблять в речи наиболее распространённые устойчивые словосочетания	59,36	63,51
5K1	Осмысленное чтение текста вслух	Навыки осмысленного чтения текста вслух, а также произносительные навыки	82,46	82,18
5K2			64,04	61,42
6K1	Тематическое монологическое высказывание (описание выбранной фотографии)	Умение говорить на предложенные темы. Умение рассказывать, рассуждать в рамках изученной тематики и проблематики, приводя примеры, аргументы. Умение описывать события, излагать факты. Умение создавать словесный социокультурный портрет своей страны и стран/страны изучаемого языка	33,92	45,06
6K2			48,25	49,57
6K3			35,96	38,40

Следует отметить, что наиболее сформированными у выпускников оказались навыки осмысленного чтения текста вслух, а также произносительные навыки и умение читать аутентичные тексты различных стилей с использованием различных стратегий / видов чтения в соответствии с коммуникативной задачей, а также умение использовать ознакомительное чтение в целях понимания основного содержания сообщений, интервью, репортажей, публикаций научно-познавательного характера, отрывков из произведений художественной литературы.

2.2.2 Выводы об итогах анализа выполнения заданий, групп заданий проверочной работы по учебному предмету «Иностранный язык» (немецкий язык)

Анализ результатов выполнения заданий ВПР по учебному предмету «Иностранный язык» (немецкий язык) обучающимися 11-х классов позволил сделать выводы об успешности выполнения каждого задания КИМ, а также выявить задания, вызвавшие наибольшие трудности в целом по округу и в группах участников с разным уровнем подготовки (группы обучающихся, получивших за выполнение работы отметку «2», отметку «3», отметку «4», отметку «5»).

В целом, следует отметить, что всеми участниками проверочной работы по учебному

предмету «Иностранный язык» (немецкий язык) успешно (процент выполнения - 70% и более) были выполнены следующие задания:

№ 5К1, направленное на проверку навыков осмысленного чтения текста вслух, а также произносительных навыков (процент выполнения – 82,46%);

№ 2, направленное на выявление понимания основного содержания текста при чтении (процент выполнения – 71,58%).

Затруднения у обучающихся в целом по округу вызывали задания (процент выполнения менее 50%):

№ 6К1, 6К2, 6К3, направленное на проверку умения говорить на предложенные темы (задания по фотографии), умения рассказывать, рассуждать в рамках изученной тематики и проблематики, приводя примеры, аргументы, умения описывать события, излагать факты, а также умения создавать словесный социокультурный портрет своей страны и стран/страны 173 изучаемого языка (процент выполнения задания № 6К1 – 33,92%, задания 6К2 – 48,25%, задания 6К3 – 35,96%).

При формировании перечня сложных заданий для групп участников с разным уровнем подготовки были выбраны задания с наименьшими процентами выполнения.

Перечень сложных заданий для обучающихся Ханты-Мансийского автономного округа – Югры по группам участников с разным уровнем подготовки по результатам ВПР представлен в таблице 11.

Таблица 11

Группа участников	Перечень сложных заданий с указанием проверяемых элементов содержания/умения
Группа обучающихся, получивших отметку «2»	Задание № 2 (Понимать основное содержание текста при чтении) (процент выполнения – 0,00%) Задания №№ 6К1, 6К2, 6К3 (Уметь говорить на предложенные темы, рассказывать, рассуждать в рамках изученной тематики и проблематики, приводя примеры, аргументы. Уметь описывать события, излагать факты, создавать словесный социокультурный портрет своей страны и стран/страны изучаемого языка) (процент выполнения задания № 6К1 – 0%, задания № 6К2 – 0%, задания № 6К3 – 0%) Задание № 3 (Знать и понимать значение изученных грамматических явлений; значение видо-временных форм глагола; значение неличных и неопределённо-личных форм глагола; значение глагольных форм условного наклонения; значение косвенной речи / косвенного вопроса; значение согласования времён) (процент выполнения – 16,67%) Задание № 4 (Применять лексико-грамматические навыки на практике) (процент выполнения – 16,67%)
Группа обучающихся, получивших отметку «3»	Задания №№ 6К1, 6К2, 6К3 (Уметь говорить на предложенные темы, рассказывать, рассуждать в рамках изученной тематики и проблематики, приводя примеры, аргументы. Уметь описывать события, излагать факты, создавать словесный социокультурный портрет своей страны и стран/страны изучаемого языка) (процент выполнения задания № 6К1 – 25,33%, задания № 6К2 – 32,00%, задания № 6К3 – 30,00%) Задание № 4 (Применять лексико-грамматические навыки на практике) (процент выполнения – 35,33%)
Группа обучающихся,	Задания №№ 6К1, 6К2, 6К3 (Уметь говорить на предложенные темы, рассказывать, рассуждать в рамках изученной тематики и проблематики,

получивших отметку «4»	приводя примеры, аргументы. Уметь описывать события, излагать факты, создавать словесный социокультурный портрет своей страны и стран/страны изучаемого языка) (процент выполнения задания № 6К1 – 26,98%, задания № 6К2 – 52,38%, задания № 6К3 – 26,19%)
Группа обучающихся получивших отметку «5»	Задания №№ 6К1, 6К3 (Уметь говорить на предложенные темы, рассказывать, рассуждать в рамках изученной тематики и проблематики, приводя примеры, аргументы. Уметь описывать события, излагать факты, создавать словесный социокультурный портрет своей страны и стран/страны изучаемого языка) (процент выполнения задания № 6К1 – 73,33%, задания № 6К3 – 75,00%)

2.2.3 Анализ образовательных результатов выполнения заданий ВПР в 11-х классах по учебному предмету «Иностранный язык» (немецкий язык)

По результатам выполнения заданий ВПР по учебному предмету «Иностранный язык» (немецкий язык) средняя отметка по ХМАО – Югре в 2021-2022 учебном году составила – 3,70 балла, что на 0,17 балла ниже показателя по РФ (3,87 балла).

Доля обучающихся 11-х классов, достигших базового уровня предметной подготовки по учебному предмету «Иностранный язык» (немецкий язык) от общего числа, писавших ВПР, составила – 98,25%, что на 2,27% выше показателя РФ (95,98%). Доля обучающиеся 11-х классов, не достигших базового уровня предметной подготовки по учебному предмету «Иностранный язык» (немецкий язык) от общего числа, писавших ВПР, составила – 1,75%, что на 2,27% ниже показателя РФ (4,02%).

Общая информация по результатам выполнению ВПР по учебному предмету «Иностранный язык» (немецкий язык) обучающимися 11 классов по Ханты-Мансийскому автономному округу – Югре в разрезе по количеству обучающихся и доли отметок по пятибалльной шкале в сравнении с показателями по РФ представлена в таблице 12 и диаграмме 3.

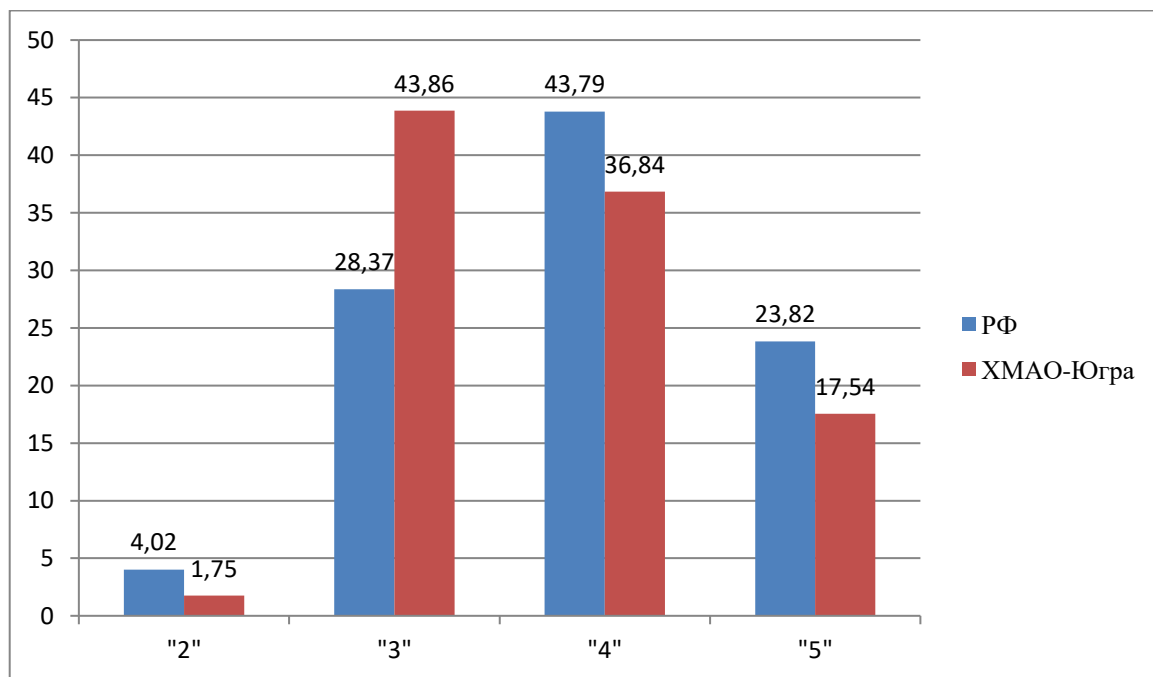


Диаграмма 3

По результатам выполнения заданий ВПР в 11-х классах по учебному предмету

«Иностранный язык» (немецкий язык) установлено, что в 12 муниципальных образованиях автономного округа доля обучающихся 11-х классов, достигших базового уровня предметной подготовки по учебному предмету «Иностранный язык» (немецкий язык) от общего числа, писавших ВПР, составила – 100% и лишь в 1 муниципальном образовании – 92,96%. Информация в разрезе МО представлена в таблице 12.

Таблица 12

Группы участников	Кол-во ОО	Кол-во участников	«2»	«3»	«4»	«5»	Средняя отметка	Доля обуч-ся, достигших базового уровня предметной подготовки
РФ	1080	4798	4,02	28,37	43,79	23,82	3,87	95,98
ХМАО - Югра	16	57	1,75	43,86	36,84	17,54	3,70	98,25
Белоярский район	1	2	0,00	0,00	0,00	100,00	5,00	100,00
город Когалым	1	1	0,00	0,00	0,00	100,00	5,00	100,00
город Нижневартовск	1	2	0,00	100,00	0,00	0,00	3,00	100,00
город Мегион	2	11	0,00	45,45	45,45	9,09	3,64	100,00
город Нефтеюганск	1	2	0,00	0,00	0,00	100,00	5,00	100,00
город Ханты-Мансийск	1	2	0,00	0,00	50,00	50,00	4,50	100,00
Сургутский район	1	3	0,00	100,00	0,00	0,00	3,00	100,00
Нижневартовский район	2	6	0,00	33,33	50,00	16,67	3,83	100,00
Советский район	1	5	0,00	0,00	100,00	0,00	4,00	100,00
Березовский район	1	4	0,00	75,00	25,00	0,00	3,25	100,00
Нефтеюганский район	1	2	0,00	50,00	50,00	0,00	3,50	100,00
Кондинский район	2	14	7,14	42,86	35,71	14,29	3,57	92,86
Октябрьский район	1	3	0,00	100,00	0,00	0,00	3,00	100,00

Анализируя полученную информацию, установлено, что в 16 ОО доля обучающихся 11-х классов, достигших базового уровня предметной подготовки по учебному предмету «Иностранный язык» (немецкий язык), от общего числа писавших ВПР, составила – 100% и в 1 ОО - 83,33%. Общая информация в разрезе МО/ОО представлена в таблице 13.

Таблица 13

Группы участников	Кол-во ОО	Кол-во участников	«2»	«3»	«4»	«5»	Средняя отметка	Доля обуч-ся, достигших базового уровня предметной подготовки
РФ	1080	4798	4,02	28,37	43,79	23,82	3,87	95,98
ХМАО - Югра	16	57	1,75	43,86	36,84	17,54	3,70	98,25
Белоярский район	1	2	0,00	0,00	0,00	100,00	5,00	100,00
Муниципальное автономное общеобразовательное учреждение Белоярского района «Средняя общеобразовательная школа им. И.Ф. Пермякова с. Полноват»		2	0,00	0,00	0,00	100,00	5,00	100,00

город Когалым	1	1	0,00	0,00	0,00	100,00	5,00	100,00
Муниципальное автономное общеобразовательное учреждение «Средняя общеобразовательная школа № 7» города Когалыма		1	0,00	0,00	0,00	100,00	5,00	100,00
город Нижневартовск	1	2	0,00	100,00	0,00	0,00	3,00	100,00
Муниципальное бюджетное общеобразовательное учреждение «Средняя школа № 23 с углублённым изучением иностранных языков»		2	0,00	100,00	0,00	0,00	3,00	100,00
город Мегион	2	11	0,00	45,45	45,45	9,09	3,64	100,00
Муниципальное автономное общеобразовательное учреждение № 5 «Гимназия»		4	0,00	25,00	75,00	0,00	3,75	100,00
Муниципальное автономное общеобразовательное учреждение «Средняя общеобразовательная школа № 4»		7	0,00	57,14	28,57	14,29	3,57	100,00
город Нефтеюганск	1	2	0,00	0,00	0,00	100,00	5,00	100,00
Муниципальное бюджетное общеобразовательное учреждение «Средняя общеобразовательная кадетская школа № 4»		2	0,00	0,00	0,00	100,00	5,00	100,00
город Ханты-Мансийск	1	2	0,00	0,00	50,00	50,00	4,50	100,00
Муниципальное бюджетное общеобразовательное учреждение «Средняя общеобразовательная школа № 6 имени Сирина Николая Ивановича»		2	0,00	0,00	50,00	50,00	4,50	100,00
Сургутский район	1	3	0,00	100,00	0,00	0,00	3,00	100,00
Филиал муниципального бюджетного общеобразовательного учреждения «Солнечная средняя общеобразовательная школа № 1» «Локосовская средняя школа-сад имени З.Т. Скутина»		3	0,00	100,00	0,00	0,00	3,00	100,00
Нижневартовский район	2	6	0,00	33,33	50,00	16,67	3,83	100,00

Муниципальное бюджетное общеобразовательное учреждение «Большегарховская общеобразовательная средняя школа»		5	0,00	40,00	40,00	20,00	3,80	100,00
Муниципальное бюджетное общеобразовательное учреждение «Излучинская общеобразовательная средняя школа № 1 с углубленным изучением отдельных предметов»		1	0,00	0,00	100,00	0,00	4,00	100,00
Советский район	1	5	0,00	0,00	100,00	0,00	4,00	100,00
Муниципальное бюджетное общеобразовательное учреждение «Средняя общеобразовательная школа п. Зеленоборск»		5	0,00	0,00	100,00	0,00	4,00	100,00
Березовский район	1	4	0,00	75,00	25,00	0,00	3,25	100,00
Муниципальное бюджетное общеобразовательное учреждение «Няксимвольская средняя общеобразовательная школа»		4	0,00	75,00	25,00	0,00	3,25	100,00
Нефтеюганский район	1	2	0,00	50,00	50,00	0,00	3,50	100,00
Нефтеюганское районное муниципальное общеобразовательное бюджетное учреждение «Салымская средняя общеобразовательная школа № 2»		2	0,00	50,00	50,00	0,00	3,50	100,00
Кондинский район	2	14	7,14	42,86	35,71	14,29	3,57	92,86
Муниципальное казенное общеобразовательное учреждение Морткинская средняя общеобразовательная школа		6	16,67	50,00	16,67	16,67	3,33	83,33
Муниципальное казенное общеобразовательное учреждение Болчаровская средняя общеобразовательная школа		8	0,00	37,5	50,00	12,50	3,75	100,00
Октябрьский район	1	3	0,00	100,00	0,00	0,00	3,00	100,00
Муниципальное бюджетное		3	0,00	100,00	0,00	0,00	3,00	100,00

общеобразовательное учреждение «Приобская средняя общеобразовательная школа»								
--	--	--	--	--	--	--	--	--

2.3 Статистический анализ выполняемости заданий и групп заданий проверочной работы по учебному предмету «Иностранный язык» (французский язык) обучающимися 11-х классов

Для анализа основных статистических характеристик заданий использовался обобщенный план варианта КИМ по учебному предмету «Иностранный язык» с указанием средних по региону процентов (%) выполнения заданий по номеру задания в КИМ, проверяемым элементам содержания/умениям, которые обучающиеся автономного округа показали по результатам выполнения проверочной работы. В таблице 14 представлен анализ выполнения проверочной работы с учетом процента выполнения заданий и перевода набранных баллов в отметку по рекомендованной шкале в целом по округу и в группах участников с разным уровнем подготовки (группы обучающихся, получивших за выполнение работы отметку «2», отметку «3», отметку «4», отметку «5»).

Таблица 14

Номер задания в КИМ	Проверяемые элементы содержания	Уровень сложности	Выполнение заданий (в % от числа участников)	Процент (%) выполнения задания в Ханты-Мансийском автономном округе – Югре в группах, получивших отметку			
				«2»	«3»	«4»	«5»
1	Аудирование: понимание в прослушанном тексте запрашиваемой информации	П	44,00	0,00	40,00	46,67	0,00
2	Чтение: понимание основного содержания текста	Б	64,00	0,00	60,00	66,67	0,00
3	Грамматические навыки	Б	43,33	0,00	33,33	50,00	0,00
4	Лексико-грамматические навыки	Б	60,00	0,00	25,00	83,33	0,00
5К1	Осмысленное чтение текста вслух	Б	100,00	0,00	100,00	100,00	0,00
5К2			90,00	0,00	100,00	83,33	0,00
6К1	Тематическое монологическое высказывание (описание выбранной фотографии)	Б	46,67	0,00	50,00	44,44	0,00
6К2			50,00	0,00	50,00	50,00	0,00
6К3			70,00	0,00	75,00	66,67	0,00

2.3.1 Содержательный анализ выполнения заданий проверочной работы по учебному предмету «Иностранный язык» (французский язык) (11 класс)

Распределение заданий по проверяемым элементам содержания, требованиям к результатам обучения и проценту выполнения задания в целом по округу представлено в таблице 15.

Таблица 15

Номер	Проверяемые	Проверяемые требования к результатам	(%)	(%)
-------	-------------	--------------------------------------	-----	-----

задания	элементы содержания (раздел, тема)	обучения	выполнения задания по ХМАО – Югре	выполнения задания по РФ
1	Аудирование: понимание в прослушанном тексте запрашиваемой информации	Умение извлекать необходимую /запрашиваемую информацию из различных аудиотекстов соответствующей тематики, полно и точно понимать высказывания собеседника в распространённых стандартных ситуациях повседневного общения	44,00	63,41
2	Чтение: понимание основного содержания текста	Умение читать аутентичные тексты различных стилей (публицистические, художественные, научно-популярные, прагматические) с использованием различных стратегий / видов чтения в соответствии с коммуникативной задачей. Умение использовать ознакомительное чтение в целях понимания основного содержания сообщений, интервью, репортажей, публикаций научно-познавательного характера, отрывков из произведений художественной литературы	64,00	78,76
3	Грамматические навыки	Знание/понимание значения изученных грамматических явлений; значения видо-временных форм глагола; значения неличных и неопределённо-личных форм глагола; значения глагольных форм условного наклонения; значения косвенной речи / косвенного вопроса; значения согласования времён	43,33	57,96
4	Лексико-грамматические навыки	Знание/понимание языкового лексического материала: - значения лексических единиц, связанных с изученной тематикой и соответствующими ситуациями общения; - значения оценочной лексики; - значения реплик-клише речевого этикета, отражающих особенности культуры страны/стран изучаемого языка. Умение употреблять в речи лексические единицы, обслуживающие ситуации в рамках тематики основной и старшей школы. Умение употреблять в речи наиболее распространённые устойчивые словосочетания	60,00	66,05

5K1	Осмысленное чтение текста вслух	Навыки осмысленного чтения текста вслух, а также произносительные навыки	100,00	87,74
5K2			90,00	70,34
6K1	Тематическое монологическое высказывание (описание выбранной фотографии)	Умение говорить на предложенные темы. Умение рассказывать, рассуждать в рамках изученной тематики и проблематики, приводя примеры, аргументы. Умение описывать события, излагать факты. Умение создавать словесный социокультурный портрет своей страны и стран/страны изучаемого языка	46,67	57,56
6K2			50,00	62,56
6K3			70,00	46,81

Следует отметить, что наиболее сформированными у выпускников оказались умение осмысленного чтения текста вслух, понимание языкового лексического материала.

2.3.2 Выводы об итогах анализа выполнения заданий, групп заданий проверочной работы по учебному предмету «Иностранный язык» (французский язык)

Анализ результатов выполнения заданий ВПР по учебному предмету «Иностранный язык» (французский язык) обучающимися 11-х классов позволил сделать выводы об успешности выполнения каждого задания КИМ, а также выявить задания, вызвавшие наибольшие трудности в целом по округу и в группах участников с разным уровнем подготовки (группы обучающихся, получивших за выполнение работы отметку «2», отметку «3», отметку «4», отметку «5»).

В целом, следует отметить, что всеми участниками проверочной работы по учебному предмету «Иностранный язык» (французский язык) успешно (процент выполнения – более 70%) были выполнены следующие задания:

№ 5K1, 5K2, направленные на проверку навыков осмысленного чтения текста вслух, а также произносительных навыков (процент выполнения задания № 5K1 – 100%, задания № 5K2 – 90%).

Затруднения у обучающихся в целом по округу вызывали задания (процент выполнения менее 50%):

№ 6K1, направленное на проверку умения говорить на предложенные темы (задания по фотографии) (процент выполнения – 46,67%);

№ 1, направленное на выявление умения извлекать необходимую /запрашиваемую информацию из различных аудиотекстов соответствующей тематики, полно и точно понимать высказывания собеседника в распространённых стандартных ситуациях повседневного общения (процент выполнения – 44,00%);

№ 3, направленное на проверку знания/понимания значения изученных грамматических явлений; значения видо-временных форм глагола; значения неличных и неопределённоличных форм глагола; значения глагольных форм условного наклонения; значения косвенной речи / косвенного вопроса; значения согласования времён (процент выполнения – 43,33%).

При формировании перечня сложных заданий для групп участников с разным уровнем подготовки были выбраны задания с наименьшими процентами выполнения.

Перечень сложных заданий для обучающихся Ханты-Мансийского автономного округа – Югры по группам участников с разным уровнем подготовки по результатам ВПР представлен в таблице 16.

Таблица 16

Группа участников	Перечень сложных заданий с указанием проверяемых элементов содержания/умения
Группа обучающихся, получивших отметку «3»	Задание № 3 (Понимать значения изученных грамматических явлений; значения видо-временных форм глагола; значения неличных и неопределённо-личных форм глагола; значения глагольных форм условного наклонения; значения косвенной речи / косвенного вопроса; значения согласования времён) (процент выполнения – 33,33%) Задание № 4 (Применять лексико-грамматические навыки на практике) (процент выполнения – 25,00%)
Группа обучающихся, получивших отметку «4»	Задание № 1 (Уметь извлекать необходимую / запрашиваемую информацию из различных аудиотекстов соответствующей тематики, полное и точно понимать высказывания собеседника в распространённых стандартных ситуациях повседневного общения) (процент выполнения – 46,67%) Задание № 6К1 (Уметь говорить на предложенные темы, рассказывать, рассуждать в рамках изученной тематики и проблематики, приводя примеры, аргументы. Уметь описывать события, излагать факты, создавать словесный социокультурный портрет своей страны и стран/страны изучаемого языка) (процент выполнения – 44,44%)

2.3.3 Анализ образовательных результатов выполнения заданий ВПР в 11-х классах по учебному предмету «Иностранный язык» (французский язык)

По результатам выполнения заданий ВПР по учебному предмету «Иностранный язык» (французский язык) средняя отметка по ХМАО – Югре в 2021-2022 учебном году составила – 3,60 балла, что на 0,44 балла ниже показателя по РФ (4,04 балла).

Доля обучающихся 11-х классов, достигших базового уровня предметной подготовки по учебному предмету «Иностранный язык» (французский язык) от общего числа, писавших ВПР, составила – 100%, что на 2,89% выше показателя РФ (97,11%).

Доля обучающихся 11-х классов, не достигших базового уровня предметной подготовки по учебному предмету «Иностранный язык» (французский язык) от общего числа, писавших ВПР, составила – 0,00%, что на 2,79% ниже показателя РФ (2,79%).

Общая информация по результатам выполнению ВПР по учебному предмету «Иностранный язык» (французский язык) обучающимися 11 классов по Ханты-Мансийскому автономному округу – Югре в разрезе по количеству обучающихся и доли отметок по пятибалльной шкале в сравнении с показателями по РФ представлена в таблице 17 и диаграмме 4.

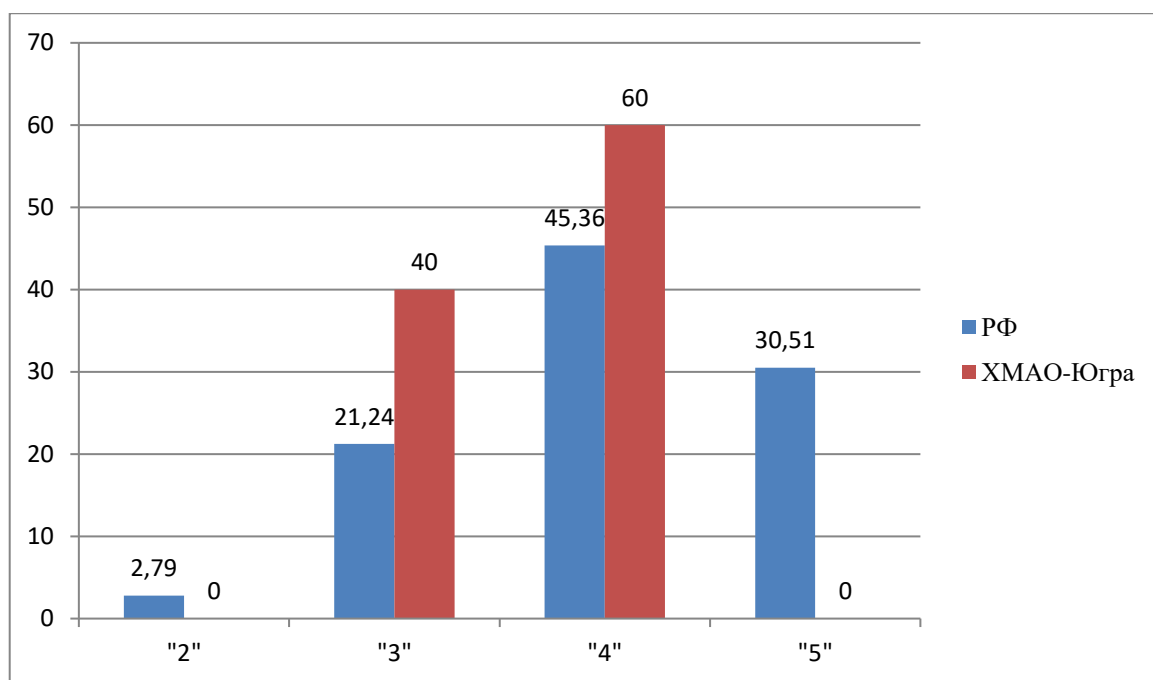


Диаграмма 4

По результатам выполнения заданий ВПР в 11-х классах по учебному предмету «Иностранный язык» (французский язык) установлено, что в 2 муниципальных образованиях автономного округа доля обучающихся 11-х классов, достигших базового уровня предметной подготовки по учебному предмету «Иностранный язык» (французский язык) от общего числа, писавших ВПР, составила – 100%. Информация в разрезе МО представлена в таблице 17.

Таблица 17

Группы участников	Кол-во ОО	Кол-во участников	«2»	«3»	«4»	«5»	Средняя отметка	Доля обуч-ся, достигших базового уровня предметной подготовки
РФ	138	1003	2,79	21,24	45,36	30,51	4,04	97,11
ХМАО - Югра	2	5	0,00	40,00	60,00	0,00	3,60	100,00
город Нижневартовск	1	4	0,00	50,00	50,00	0,00	3,50	100,00
город Мегион	1	1	0,00	0,00	100,00	0,00	4,00	100,00

Анализируя полученную информацию, установлено, что в 2 ОО доля обучающихся 11-х классов, достигших базового уровня предметной подготовки по учебному предмету «Иностранный язык» (французский язык), от общего числа писавших ВПР, составила – 100%. Общая информация в разрезе МО/ОО представлена в таблице 18.

Таблица 18

Группы участников	Кол-во ОО	Кол-во участников	«2»	«3»	«4»	«5»	Средняя отметка	Доля обуч-ся, достигших базового уровня предметной подготовки
РФ	138	1003	2,79	21,24	45,36	30,51	4,04	97,11
ХМАО - Югра	2	5	0,00	40,00	60,00	0,00	3,60	100,00
город Нижневартовск	1	4	0,00	50,00	50,00	0,00	3,50	100,00
Муниципальное бюджетное		4	0,00	50,00	50,00	0,00	3,50	100,00

общеобразовательное учреждение «Средняя школа № 23 с углублённым изучением иностранных языков»								
город Мегион	1	1	0,00	0,00	100,00	0,00	4,00	100,00
Муниципальное автономное общеобразовательное учреждение «Средняя общеобразовательная школа № 9»		1	0,00	0,00	100,00	0,00	4,00	100,00

3 Выводы

В выполнении заданий ВПР по учебному предмету «Иностранный язык» (английский язык, немецкий язык, французский язык) в 2021-2022 учебном году приняли участие 6761 обучающийся 11 классов из 283 ОО, расположенных на территории Ханты-Мансийского автономного округа – Югры.

По результатам выполнения заданий ВПР по учебному предмету «Иностранный язык» средняя отметка по ХМАО – Югре в 2021-2022 учебном году составила:

- английский язык – 3,90 балла, что на 0,08 балла ниже показателя по РФ (3,98 балла);
- немецкий язык – 3,70 балла, что на 0,17 балла ниже показателя по РФ (3,87 балла);
- французский язык – 3,60 балла, что на 0,44 балла ниже показателя по РФ (4,04 балла).

Доля обучающихся 11-х классов, достигших базового уровня предметной подготовки по учебному предмету «Иностранный язык» от общего числа, писавших ВПР составила:

- английский язык – 96,42%, что на 1,51% выше показателя РФ (94,91%);
- немецкий язык – 98,25%, что на 2,27% выше показателя РФ (95,98%);
- французский язык – 100,00%, что на 2,89% выше показателя РФ (97,11%).

Доля обучающиеся 11-х классов, не достигших базового уровня предметной подготовки по учебному предмету «Иностранный язык» от общего числа, писавших ВПР, составила:

- английский язык – 3,58%, что на 1,5% ниже показателя РФ (5,08%);
- немецкий язык – 1,75%, что на 2,27% ниже показателя РФ (4,02%);
- французский язык – 0,00%, что на 2,79% ниже показателя РФ (2,79%).

В 189 ОО доля обучающихся 11-х классов, достигших базового уровня предметной подготовки по учебному предмету «Иностранный язык» (английский язык), от общего числа писавших ВПР, составила – 100% и в 60 ОО – от 80,00% до 99,99%.

В 15 ОО доля обучающихся 11-х классов, достигших базового уровня предметной подготовки по учебному предмету «Иностранный язык» (французский язык), от общего числа писавших ВПР, составила – 100%, в 1 ОО – 83,33%.

В 2 ОО доля обучающихся 11-х классов, достигших базового уровня предметной подготовки по учебному предмету «Иностранный язык» (французский язык), от общего числа писавших ВПР, составила – 100%.

4 Рекомендации

4.1 Руководителям муниципальных органов, осуществляющих управление в сфере образования:

- Провести анализ результатов ВПР по учебному предмету «Иностранный язык»

(английский язык, немецкий язык) в 11-х классах в разрезе муниципального образования в сравнении с имеющимися фактическими показателями успеваемости обучающихся по учебному предмету.

– Подготовить аналитическую справку по результатам анализа работы по обеспечению в ОО объективности проведения ВПР.

4.2 Руководителям образовательных организаций, заместителям руководителей образовательных организаций:

– Провести анализ результатов ВПР в 11 классах по учебному предмету «Иностранный язык» (английский язык, немецкий язык, французский язык) по каждому классу, параллели и ОО в целом.

– По результатам проведенного анализа определить проблемные поля, дефициты в виде несформированных планируемых результатов для класса, параллели, образовательной организации по учебному предмету «Иностранный язык» (английский язык, немецкий язык), на основе данных о выполнении каждого из заданий участниками, получившими разные баллы за работу.

– Разработать план мероприятий, мер («дорожная карта») по реализации образовательных программ среднего общего образования в ОО на основе результатов ВПР в 11 классах по «Иностранный язык» (английский язык, немецкий язык).

– Спланировать и вести работу для выяснения причин неуспешного выполнения отдельных групп заданий ВПР и определении путей их предупреждения и коррекции.

– Провести анализ результатов текущей, тематической и промежуточной оценки планируемых результатов образовательной программы среднего общего образования с учетом несформированных умений, видов деятельности, характеризующих достижение планируемых результатов освоения основной образовательной программы среднего общего образования, которые содержатся в обобщенном плане варианта проверочной работы по конкретному учебному предмету.

– Организовать в ОО организационно-методические мероприятия, направленные на повышение качества среднего общего образования.

– Обеспечить повышение квалификации учителей в области оценки качества образования.

– Разработать программы помощи учителям, имеющим профессиональные проблемы и дефициты по учебному предмету «Иностранный язык» (английский язык, немецкий язык).

– Обеспечить корректировку внутренней системы оценки качества образования, в том числе работы школьных методических объединений по методикам преподавания «западающих» тем, способам предотвращения типичных ошибок.

– Не использовать результаты ВПР для оценки деятельности учителей.

4.3 Учителям предметникам:

– Провести анализ результатов ВПР в 11 классах по учебному предмету «Иностранный язык» (английский язык, немецкий язык) для каждого обучающегося, класса в целом.

– В 2022-2023 учебном году включать в содержание уроков задания, которые вызвали затруднения у обучающихся 11 классов «Иностранный язык» (английский язык,

немецкий язык).

– При организации и проведении уроков для обучающихся 11 классов в новом учебном году включать задания, направленные на формирование и развитие несформированных умений, видов деятельности, характеризующих достижение планируемых результатов освоения основной образовательной программы среднего общего образования по учебному предмету «Иностранный язык» (английский язык, немецкий язык).

– Включать в состав учебных занятий в новом учебном году для проведения текущей, тематической, промежуточной оценки обучающихся 11 классов задания для оценки несформированных умений, видов деятельности, характеризующих достижение планируемых результатов освоения основной образовательной программы среднего общего образования, которые содержались в контрольно-измерительных материалах ВПР 2022 года по учебному предмету «Иностранный язык» (английский язык, немецкий язык).

5 Материалы. Документы

Материалы ВПР – 2022:

Описание всероссийской проверочной работы по иностранному языку (английский язык, немецкий язык, французский язык) 11 класс [Электронный ресурс] сост: Федеральная служба по надзору в сфере образования и науки, 2022 – 14 стр. https://fio.co.ru/obraztsi_i_opisaniya_vpr_2022.

Нормативно-правовые документы ВПР – 2022:

1. Федеральный закон от 29 декабря 2012 года № 273-ФЗ «Об образовании в Российской Федерации» <https://iro86.ru/index.php/rcoko/otsenka-kachestva-obrazovaniya/5368-vserossijskie-proverochnye-raboty-2>.

2. Постановление Правительства Российской Федерации от 5 августа 2013 года № 662 «Об осуществлении мониторинга системы образования» (с изменениями и дополнениями) <https://iro86.ru/index.php/rcoko/otsenka-kachestva-obrazovaniya/5368-vserossijskie-proverochnye-raboty-2>.

3. Приказ Федеральной службы по надзору в сфере образования и науки, Министерства просвещения Российской Федерации, Министерства науки и высшего образования Российской Федерации от 18 декабря 2019 года №1684/694/1377 «Об осуществлении Федеральной службой по надзору в сфере образования и науки, Министерством науки и высшего образования Российской Федерации мониторинга системы образования в части результатов национальных и международных исследований качества образования и иных аналогичных оценочных мероприятий, а также результатов участия обучающихся в указанных исследованиях и мероприятиях» <https://iro86.ru/index.php/rcoko/otsenka-kachestva-obrazovaniya/5368-vserossijskie-proverochnye-raboty-2>.

4. Приказ Федеральной службы по надзору в сфере образования и науки (Рособрнадзор) от 11 февраля 2021 года №119 «О проведении Федеральной службой по надзору в сфере образования и науки мониторинга качества подготовки обучающихся общеобразовательных организаций в форме всероссийских проверочных работ в 2021 году» <https://iro86.ru/index.php/rcoko/otsenka-kachestva-obrazovaniya/5368-vserossijskie-proverochnye-raboty-2>.

5. Приказ Федеральной службы по надзору в сфере образования и науки, Министерства

просвещения Российской Федерации от 06 мая 2019 года №590/219 «Об утверждении Методологии и критериев оценки качества общего образования в общеобразовательных организациях на основе практики международных исследований качества подготовки обучающихся» <https://iro86.ru/index.php/rcoko/otsenka-kachestva-obrazovaniya/5368-vserossijskie-proverochnye-raboty-2>.

6. Письмо Федеральной службы по надзору в сфере образования и науки от 16 марта 2019 года № 05-71 «О направлении рекомендаций по повышению объективности оценки образовательных результатов» <https://iro86.ru/index.php/rcoko/otsenka-kachestva-obrazovaniya/5368-vserossijskie-proverochnye-raboty-2>.

7. Письмо Федеральной службы по надзору в сфере образования и науки от 10 февраля 2020 года № 13-35 «О методических рекомендациях по проведению всероссийских проверочных работ» <https://iro86.ru/index.php/rcoko/otsenka-kachestva-obrazovaniya/5368-vserossijskie-proverochnye-raboty-2>.

8. Письмо Федеральной службы по надзору в сфере образования и науки (Рособрнадзор) от 21 января 2022 года № 02-12 «О проведении ВПР в 2022 году» <https://iro86.ru/index.php/rcoko/otsenka-kachestva-obrazovaniya/5368-vserossijskie-proverochnye-raboty-2>.

9. Письмо Федеральной службы по надзору в сфере образования и науки (Рособрнадзор) от 04 февраля 2022 года № 02-25 «О внесении изменений в порядок и план-график проведения всероссийских проверочных работ в 2022 году» <https://iro86.ru/index.php/rcoko/otsenka-kachestva-obrazovaniya/5368-vserossijskie-proverochnye-raboty-2>.

10. Письмо Федеральной службы по надзору в сфере образования и науки (Рособрнадзор) от 11 февраля 2022 года № 02-31 «Об участие 11 классов ОО в ВПР» <https://iro86.ru/index.php/rcoko/otsenka-kachestva-obrazovaniya/5368-vserossijskie-proverochnye-raboty-2>.

11. Письмо Федеральной службы по надзору в сфере образования и науки (Рособрнадзор) от 09 марта 2022 года № 08-57 «Об организации выборочного проведения ВПР с контролем объективности результатов» <https://iro86.ru/index.php/rcoko/otsenka-kachestva-obrazovaniya/5368-vserossijskie-proverochnye-raboty-2>.

12. План-график проведения ВПР 2022 от 04 февраля 2022 года <https://iro86.ru/index.php/rcoko/otsenka-kachestva-obrazovaniya/5368-vserossijskie-proverochnye-raboty-2>.

13. Порядок проведения ВПР 2022, разработанный Федеральной службы по надзору в сфере образования и науки от 04 февраля 2022 года <https://iro86.ru/index.php/rcoko/otsenka-kachestva-obrazovaniya/5368-vserossijskie-proverochnye-raboty-2>.

14. Приказ Департамента образования и молодежной политики Ханты-Мансийского автономного округа – Югры от 20 сентября 2021 года №10-П-1251 «Об утверждении перечня мероприятий («дорожной карты»), в том числе профилактической направленности, по работе с образовательными организациями по повышению объективности проведения и оценивания всероссийских проверочных работ на территории Ханты-Мансийского автономного округа – Югры в 2021-2023 году» <https://iro86.ru/index.php/rcoko/otsenka-kachestva-obrazovaniya/5368-vserossijskie-proverochnye-raboty-2>.

15. Приказ Департамента образования и молодежной политики Ханты-Мансийского автономного округа – Югры от 11 декабря 2019 № 1632 «Об утверждении модели региональной

системы оценки качества образования Ханты-Мансийского автономного округа – Югры» (в редакции от 31 декабря 2019 года №1801; от 07 июля 2021 года № 10-П-950) <https://iro86.ru/index.php/rcoko/otsenka-kachestva-obrazovaniya/5368-vserossijskie-proverochnye-raboty-2>.

16. Приказ Департамента образования и молодежной политики Ханты-Мансийского автономного округа – Югры от 15 октября 2021 года №10-П-1393 «О проведении мониторинга качества общего образования в Ханты-Мансийском автономном округе – Югре в 2021-2022 учебном году» <https://iro86.ru/index.php/rcoko/otsenka-kachestva-obrazovaniya/5368-vserossijskie-proverochnye-raboty-2>.

17. Приказ Департамента образования и молодежной политики Ханты-Мансийского автономного округа – Югры от 28 января 2022 № 10-П-83 «Об утверждении плана мероприятий («дорожной карты») по совершенствованию и развитию региональной системы оценки качества подготовки обучающихся общеобразовательных организаций в Ханты-Мансийском автономном округе – Югре на 2022-2024 годы» <https://iro86.ru/index.php/rcoko/otsenka-kachestva-obrazovaniya/5368-vserossijskie-proverochnye-raboty-2>.

18. Приказ Департамента образования и молодежной политики Ханты-Мансийского автономного округа – Югры от 08 февраля 2022 № 10-П-120 «Об организации проведения всероссийских проверочных работ на территории Ханты-Мансийского автономного округа-Югры в 2022 году» <https://iro86.ru/index.php/rcoko/otsenka-kachestva-obrazovaniya/5368-vserossijskie-proverochnye-raboty-2>.

19. Приказ Департамента образования и молодежной политики Ханты-Мансийского автономного округа – Югры 14 марта 2022 года № 10-П-318 «Об организации проведения всероссийских проверочных работ с контролем объективности результатов на территории Ханты-Мансийского автономного округа-Югры в 2022 году» <https://iro86.ru/index.php/rcoko/otsenka-kachestva-obrazovaniya/5368-vserossijskie-proverochnye-raboty-2>.

20. Приказ Департамента образования и молодежной политики Ханты-Мансийского автономного округа – Югры от 29 марта 2022 года № 10-П-450 «О внесении изменений в приказ Департамента образования и молодежной политики Ханты-Мансийского автономного округа – Югры от 14 марта 2022 года № 10-П-318 «Об организации проведения всероссийских проверочных работ с контролем объективности результатов на территории Ханты-Мансийского автономного округа-Югры в 2022 году» <https://iro86.ru/index.php/rcoko/otsenka-kachestva-obrazovaniya/5368-vserossijskie-proverochnye-raboty-2>.

21. Приказ автономного учреждения дополнительного профессионального образования Ханты-Мансийского автономного округа-Югры «Институт развития образования» от 26 января 2022 № 30-о «Об организационно-техническом, информационно-методическом и консультационном сопровождении проведения всероссийских проверочных работ в образовательных организациях по учебным предметам, изучаемым на уровнях начального общего, основного общего и среднего общего образования» <https://iro86.ru/index.php/rcoko/otsenka-kachestva-obrazovaniya/5368-vserossijskie-proverochnye-raboty-2>.

22. Приказ автономного учреждения дополнительного профессионального образования Ханты-Мансийского автономного округа-Югры «Институт развития образования» от 15 марта 2022 № 122-о «Об организационно-техническом, методическом и консультационном

сопровождении проведения всероссийских проверочных работ с контролем объективности результатов в общеобразовательных организациях, расположенных на территории Ханты-Мансийского автономного округа – Югры, в 2022 году» <https://iro86.ru/index.php/rcoko/otsenka-kachestva-obrazovaniya/5368-vserossijskie-proverochnye-raboty-2>.