



Памятка для организатора в аудитории по работе со станцией печати



Использование в ППЭ
технологии печати
полного комплекта
экзаменационных материалов



<u>ШТАТНОЕ ПРОВЕДЕНИЕ ЭКЗАМЕНА.....</u>	<u>3</u>
<u>БРАК ПЕЧАТИ.....</u>	<u>16</u>
<u>ДОПОЛНИТЕЛЬНАЯ ПЕЧАТЬ.....</u>	<u>28</u>



ШТАТНОЕ ПРОВЕДЕНИЕ ЭКЗАМЕНА

Перед началом печати

Станция печати ЭМ. АРМ Организатора (версия 6.0)

Подготовка к печати ЭМ

Активируйте ключ доступа к ЭМ с помощью токена члена ГЭК. Введите фактическое количество участников экзамена в аудитории, для которых необходимо распечатать ЭМ.

Техническая поддержка: 8 (800) 775-88-43

01 - РУССКИЙ ЯЗЫК

Этап: Тренировка Дата экзамена: 01.01.2019
Код региона: 90 Код МСУ: 0001 Код ППЭ: 0001 № аудитории: 0001

[Обновить информацию о токене члена ГЭК](#)

- ✓ Ключ доступа к ЭМ загружен: KEY_Trenirovka_01.01.2019_exported_02_02.dat.
Дата ключа доступа: 01.01.2019. Регион: 77 - г. Москва
- ✓ Токен члена ГЭК активирован.

Параметры печати

Фактическое количество участников экзамена по предмету Русский язык
Количество участников должно быть от 1 до 25

Инструкция:

1. Для начала экзамена в аудиторию должен прийти член ГЭК со своим токеном.
2. Попросите члена ГЭК подключить к компьютеру токен и нажмите кнопку «Обновить информацию о токене члена ГЭК».
3. Попросите члена ГЭК ввести пароль доступа к токenu.
4. После успешной проверки пароля и данных токена ключ доступа к ЭМ будет активирован.
5. Введите фактическое количество участников экзамена в аудитории.
6. Для начала печати нажмите кнопку «Печать ЭМ»

Для печати выбран принтер:
Hewlett-Packard HP LaserJet M402d

Диск C:\ доступно 155ГБ
(достаточно для печати)

[Изменить принтер](#)
[Изменить ключ](#)
[Звернуть печать](#)
[О программе](#)

СКЗИ работает

Печать ЭМ

Можно приступать!

Есть 2 зелёные галочки?

Всё верно?

Ввод количества ЭМ и запуск печати

Станция печати ЭМ. АРМ Организатора (версия 6.0)

Подготовка к печати ЭМ

Активируйте ключ доступа к ЭМ с помощью токена члена ГЭК. Введите фактическое количество участников экзамена в аудитории, для которых необходимо распечатать ЭМ.

Техническая поддержка: 8 (800) 775-88-43

01 - РУССКИЙ ЯЗЫК

Этап: Тренировка Дата экзамена: 01.01.2019
Код региона: 90 Код МСУ: 0001 Код ППЭ: 0001 № аудитории: 0001

Подготовка к печати ЭМ

Печать ЭМ
Дополнительная печать ЭМ
Печать протокола

Для печати выбран принтер:
Hewlett-Packard HP LaserJet M402d
Диск C:\ доступно 155ГБ
(достаточно для печати)

[Изменить принтер](#)
[Изменить ключ](#)
[Звернуть печать](#)
[О программе](#)

СКЗИ работает

Обновить информацию о токене члена ГЭК

✓ Ключ доступа к ЭМ загружен: KEY_Trenirovka_01.01.2019_exported_02_02.dat.
Дата ключа доступа: 01.01.2019. Регион: 77 - г. Москва

✓ Токен члена ГЭК проверен успешно. Ключ доступа к ЭМ активирован.

Параметры печати

Фактическое количество участников экзамена по предмету Русский язык:

1. Сколько участников ЕГЭ находится сейчас в аудитории?
Вводим число

2. Нажимаем кнопку

Печать ЭМ

Начало печати первого комплекта ЭМ

Станция печати ЭМ: АРМ Организатора (версия 6.0)

Печать ЭМ

Для печати нажмите на кнопку "Начать печать" или "Продолжить".
Для остановки печати нажмите на кнопку "Прервать печать".

Техническая поддержка: 8 (800) 775-88-43

01 - РУССКИЙ ЯЗЫК

Этап: Тренировка Дата экзамена: 01.01.2019
Код региона: 90 Код МСУ: 0001 Код ППЗ: 0001 № аудитории: 0001

Подготовка к печати ЭМ

Печать ЭМ

Дополнительная печать ЭМ

Печать протокола

Для печати выбран принтер:
Hewlett-Packard HP LaserJet M402d

Диск C:\ доступно 155ГБ
(достаточно для печати)

[Использовать пакет](#)
[Изменить принтер](#)
[Изменить ключ](#)
[Звернуть печать](#)
[О программе](#)

СКЗИ работает

Напечатано ЭМ: 0 из 2

Осталось распечатать: 2

Количество ЭМ из пакета: Из них распечатано (успешно/брак): Доступно для печати:

Начать печать

Статус печати: Распечатано 0 из 2 экземпляров

Сведения об использованных пакетах:

12:52
16.05.2018

**Нажимаем
кнопку**

Станция печати ЭМ: АРМ Организатора (версия 6.0)

Печать ЭМ

Для печати нажмите на кнопку "Начать печать" или "Продолжить".
Для остановки печати нажмите на кнопку "Прервать печать".

Техническая поддержка: 8 (800) 775-88-43

01 - РУССКИЙ ЯЗЫК

Этап: Тренировка Дата экзамена: 01.01.2019

Код региона: 90 Код МСУ: 0001 Код ППЗ: 0001 № аудитории: 0001

Подготовка к печати ЭМ

Печать ЭМ

Дополнительная печать ЭМ

Печать протокола

Для печати выбран принтер:
Hewlett-Packard HP LaserJet M402d

Диск C:\ доступен 155ГБ
(достаточно для печати)

Использовать пакет

Изменить принтер

Изменить ключ

Завершить печать

[О программе](#)

 СКЗИ работает

Напечатано ЭМ: 0 из 2

Осталось распечатать: 2

Количество ЭМ на диске: Из них распечатано (успешно/брак): Доступно для печати:

Продолжить

Прервать печать

Статус печати: Распечатано 0 из 2 экземпляров

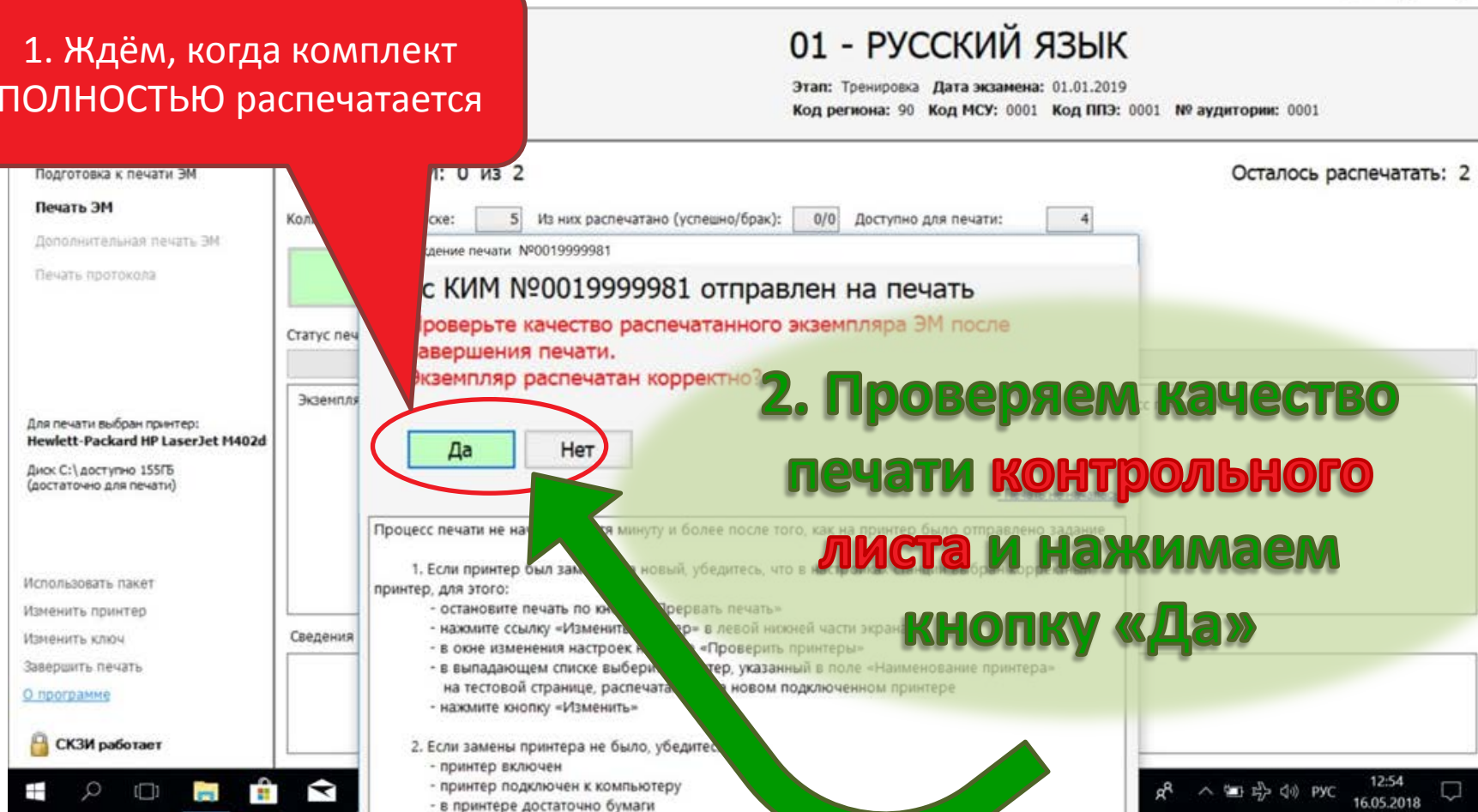
Экземпляр 01 КИМ № 0019999981

Просто
ждём

Сведения об использованных пакетах:

Проверка качества печати комплекта ЭМ

1. Ждём, когда комплект ПЛНОСТЬЮ распечатается



01 - РУССКИЙ ЯЗЫК

Этап: Тренировка Дата экзамена: 01.01.2019
Код региона: 90 Код МСУ: 0001 Код ППЭ: 0001 № аудитории: 0001

Осталось распечатать: 2

Кол-во страниц: 5 Из них распечатано (успешно/брак): 0/0 Доступно для печати: 4

Идентификационное задание печати: №0019999981

Задание с КИМ №0019999981 отправлен на печать

Проверьте качество распечатанного экземпляра ЭМ после завершения печати.

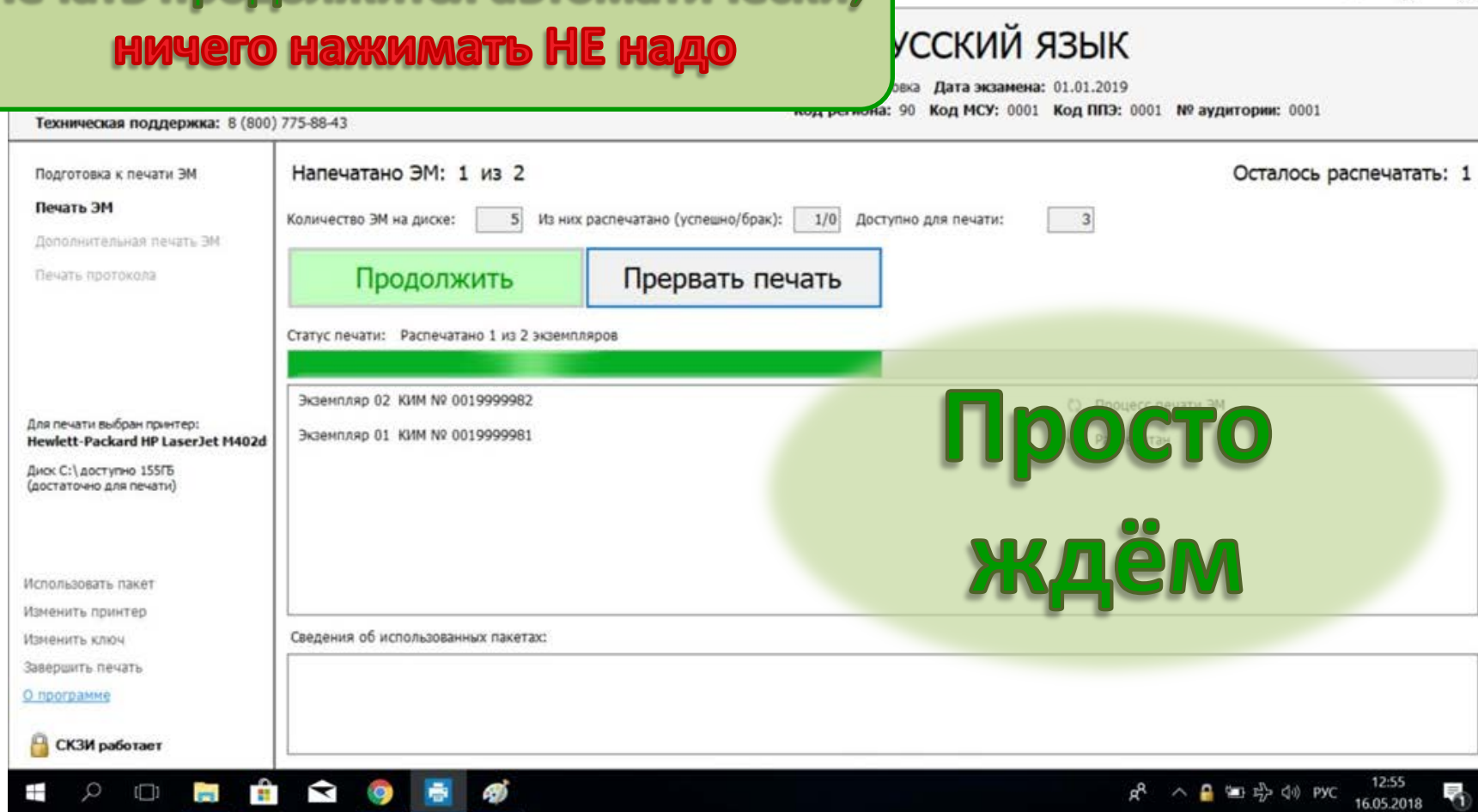
Экземпляр распечатан корректно?

Процесс печати не начнется в течение минуты и более после того, как на принтер было отправлено задание

1. Если принтер был заменен на новый, убедитесь, что в настройках принтера в меню «Настройка принтера»:
 - остановите печать по кнопке «Прервать печать»
 - нажмите ссылку «Изменить принтер» в левой нижней части экрана
 - в окне изменения настроек нажмите «Проверить принтер»
 - в выпадающем списке выберите принтер, указанный в поле «Наименование принтера» на тестовой странице, распечатанной на новом подключенном принтере
 - нажмите кнопку «Изменить»
2. Если замены принтера не было, убедитесь:
 - принтер включен
 - принтер подключен к компьютеру
 - в принтере достаточно бумаги

Печать следующего комплекта ЭМ

Печать продолжится автоматически,
ничего нажимать НЕ надо



Русский язык

Дата экзамена: 01.01.2019

Код региона: 90 Код МСУ: 0001 Код ППЗ: 0001 № аудитории: 0001

Техническая поддержка: 8 (800) 775-88-43

Подготовка к печати ЭМ

Печать ЭМ

Дополнительная печать ЭМ

Печать протокола

Для печати выбран принтер:
Hewlett-Packard HP LaserJet M402d

Диск C:\ доступен 155ГБ
(достаточно для печати)

Использовать пакет

Изменить принтер

Изменить ключ

Завершить печать

[О программе](#)

СКЗИ работает

Напечатано ЭМ: 1 из 2

Осталось распечатать: 1

Количество ЭМ на диске: Из них распечатано (успешно/брак): Доступно для печати:

Статус печати: Распечатано 1 из 2 экземпляров

Экземпляр 02 КИМ № 0019999982

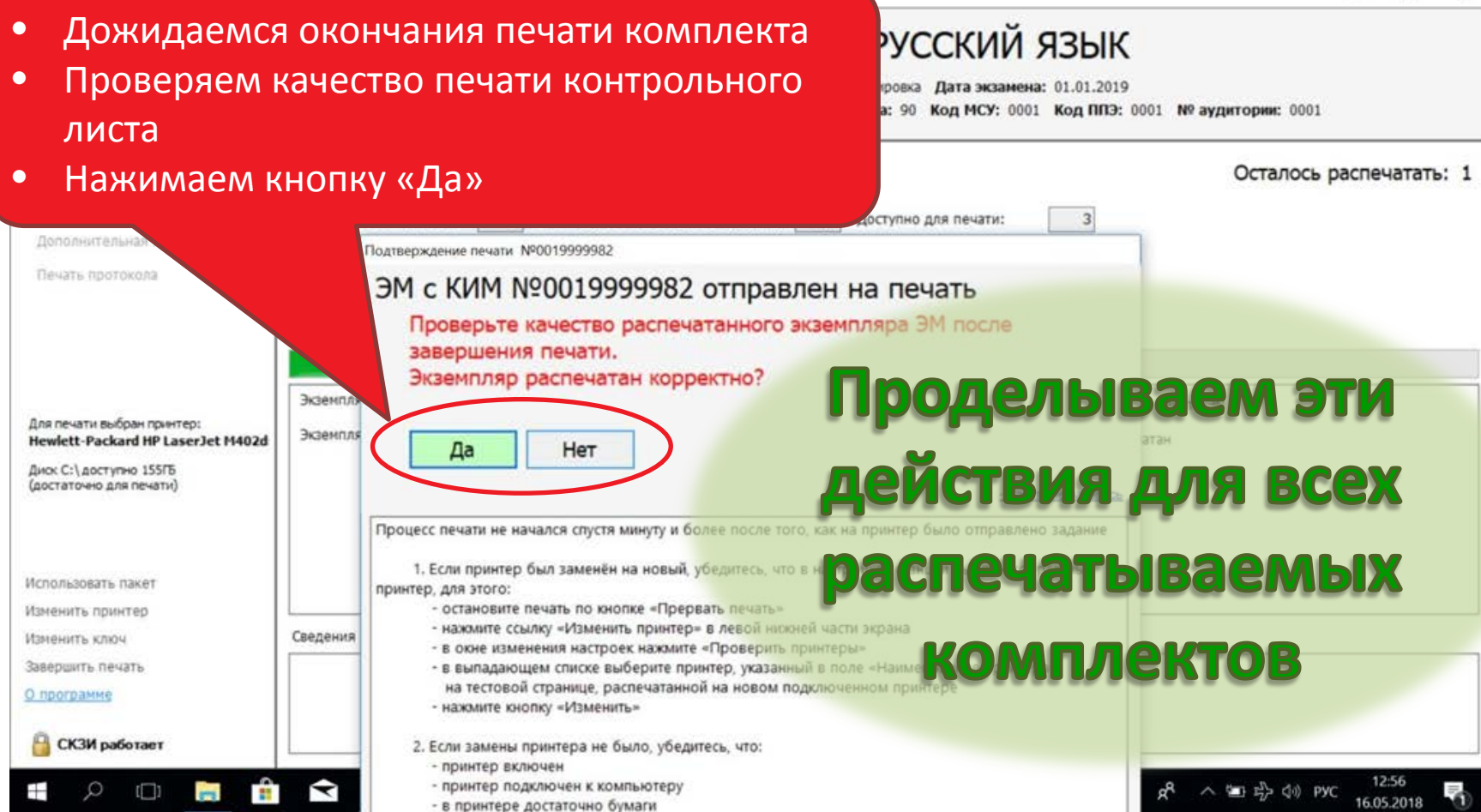
Экземпляр 01 КИМ № 0019999981

Сведения об использованных пакетах:

Просто ждём

Проверка качества печати очередного комплекта

- Ждем окончания печати комплекта
- Проверяем качество печати контрольного листа
- Нажимаем кнопку «Да»



РУССКИЙ ЯЗЫК

Проверка Дата экзамена: 01.01.2019
а: 90 Код МСУ: 0001 Код ППЭ: 0001 № аудитории: 0001

Осталось распечатать: 1

Доступно для печати: 3

Подтверждение печати №0019999982

ЭМ с КИМ №0019999982 отправлен на печать

Проверьте качество распечатанного экземпляра ЭМ после завершения печати.
Экземпляр распечатан корректно?

Да Нет

Для печати выбран принтер:
Hewlett-Packard HP LaserJet M402d

Диск C:\ доступно 155ГБ
(достаточно для печати)

Использовать пакет
Изменить принтер
Изменить ключ
Завершить печать
[О программе](#)

СКЗИ работает

Процесс печати не начался спустя минуту и более после того, как на принтер было отправлено задание

1. Если принтер был заменён на новый, убедитесь, что в нём установлен принтер, для этого:
 - остановите печать по кнопке «Прервать печать»
 - нажмите ссылку «Изменить принтер» в левой нижней части экрана
 - в окне изменения настроек нажмите «Проверить принтеры»
 - в выпадающем списке выберите принтер, указанный в поле «Наименование принтера», на тестовой странице, распечатанной на новом подключенном принтере
 - нажмите кнопку «Изменить»
2. Если замены принтера не было, убедитесь, что:
 - принтер включен
 - принтер подключен к компьютеру
 - в принтере достаточно бумаги

12:56
16.05.2018

Станция печати ЭМ: АРМ Организатора (версия 6.0)

Дополнительная печать ЭМ

Станция печати ЭМ должна оставаться запущенной до конца экзамена. В случае необходимости дополнительной печати ЭМ в аудиторию необходимо пригласить члена ГЭК с персональным токеном.

Техническая поддержка: 8 (800) 775-88-43

01 - РУССКИЙ ЯЗЫК

Этап: Тренировка Дата экзамена: 01.01.2019
Код региона: 90 Код МСУ: 000 Код ППЭ: 0001 № аудитории: 0001

Подготовка к печати ЭМ
Печать ЭМ
Дополнительная печать ЭМ
Печать протокола

Основная печать ЭМ в аудитории завершена

Количество участников (основная/дополнительная): 2/0
Напечатано ЭМ: 2, в т.ч. успешно/брак: 2/0
Количество ЭМ на диске: 5 Доступно для печати: 3

Дополнительная печать ЭМ

Дополнительная печать ЭМ допустима в следующих случаях:

- обнаружение брака участником экзамена;
- опоздание участника;
- порча ЭМ (КИМ или бланков) участником.

Для печати ЭМ в этих случаях нажмите кнопку "Дополнительная печать"

Дополнительная печать

Для печати выбран принтер:
Hewlett-Packard HP LaserJet M402d

Диск C:\ доступно 156ГБ
(достаточно для печати)

[О программе](#)

СКЗИ работает

Завершение экзамена

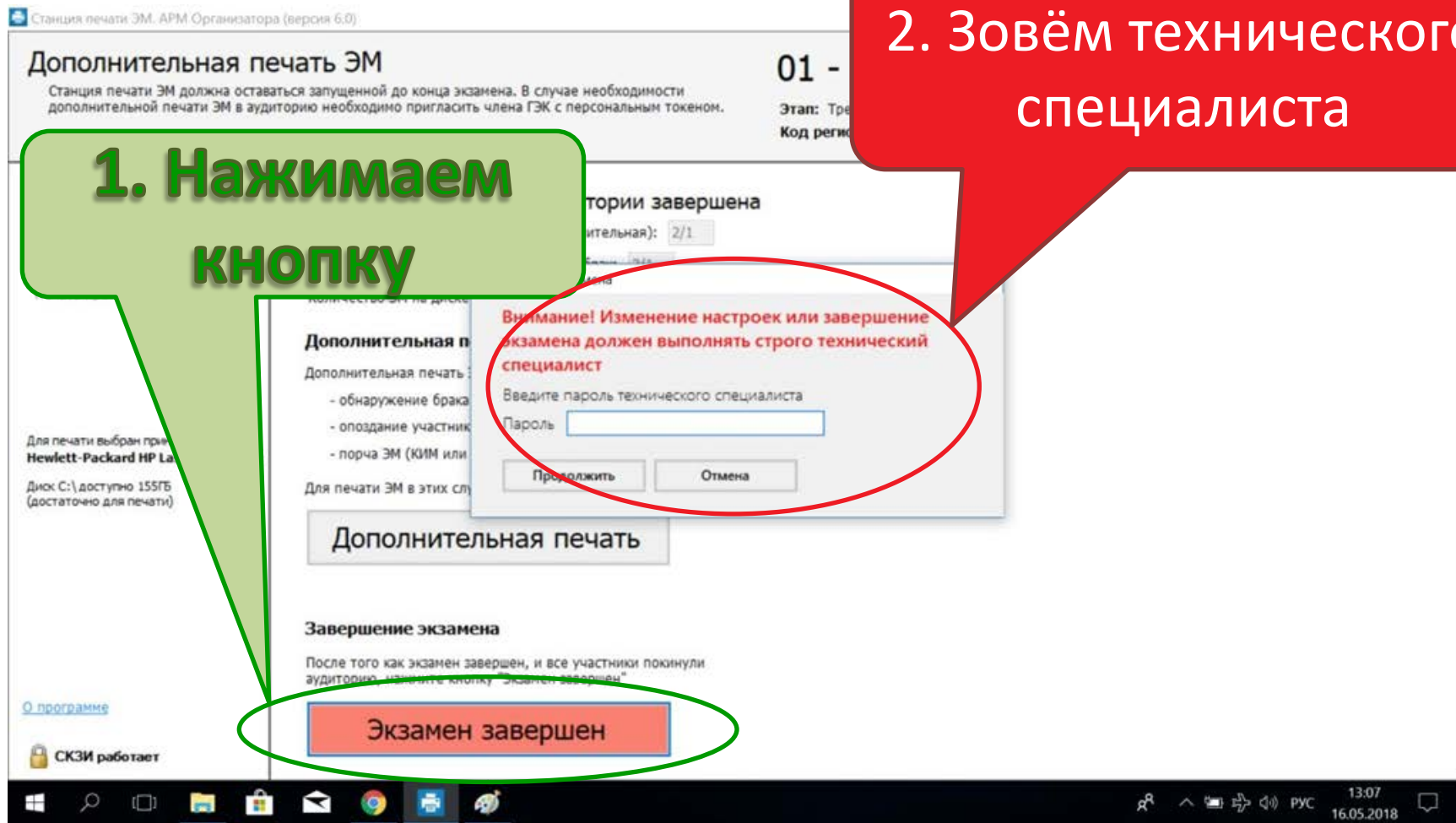
После того как экзамен завершен, и все участники покинули аудиторию, нажмите кнопку "Экзамен завершен"

Экзамен завершен

После окончания печати и до завершения экзамена станция печати должна выглядеть именно так

ОС: Windows 10, время: 14:34, дата: 16.05.2018

Завершение экзамена



Станция печати ЭМ. АРМ Организатора (версия 6.0)

Дополнительная печать ЭМ

Станция печати ЭМ должна оставаться запущенной до конца экзамена. В случае необходимости дополнительной печати ЭМ в аудиторию необходимо пригласить члена ГЭК с персональным токеном.

01 -

Этап: Тре...
Код реги...

1. Нажимаем кнопку

2. Зовём технического специалиста

История завершена

ительная): 2/1

Внимание! Изменение настроек или завершение экзамена должен выполнять строго технический специалист

Введите пароль технического специалиста

Пароль:

Продолжить Отмена

Дополнительная печать

Дополнительная печать:
- обнаружение брака
- опоздание участников
- порча ЭМ (КИМ или...)

Для печати ЭМ в этих слу...

Для печати выбран принтер Hewlett-Packard HP La...
Диск C:\ доступен 155ГБ (достаточно для печати)

Завершение экзамена

После того как экзамен завершен, и все участники покинули аудиторию, нажмите кнопку "Экзамен завершен"

Экзамен завершен

О программе

СКЗИ работает

13:07
16.05.2018

Протокол печати ЭМ

Станция печати ЭМ. АРМ Организатора (версия 6.0)

Печать протокола

Протокол печати ЭМ должен формироваться после завершения экзамена.
Если Вы случайно попали в этот раздел до завершения экзамена, то нажмите кнопку "Назад".
После печати протокола кнопка "Назад" станет недоступна

Техническая поддержка: 8 (800) 775-88-43

01 - РУССКИЙ ЯЗЫК

Этап: Тренировочный
Код региона: 50

Подготовка к печати ЭМ
Печать ЭМ
Дополнительная печать ЭМ
Печать протокола

Количество участников (основная/дополнительная): 2/0
Напечатано ЭМ: 2, в т.ч. успешно/брак: 2/0
Количество ЭМ на диске: 5 Доступно для печати: 3

Для печати выбран принтер:
Hewlett-Packard HP LaserJet M402d
Диск C:\ доступен 156ГБ (достаточно для печати)

Формирование протокола печати ЭМ в аудитории

Протокол печати ЭМ должен формироваться после завершения экзамена.
Если Вы случайно попали в этот раздел, для возврата нажмите "Назад".

Назад Печать протокола

Протокол не распечатан
[Сохранить журнал работы станции печати ЭМ](#)

[Изменить принтер](#)
[О программе](#)

СКЗИ работает

14:37
16.05.2018

**Нажимаем кнопку
(с техническим специалистом)**

Печать протокола

Станция печати ЭМ. АРМ Организатора (версия 6.0)

Печать протокола

Протокол печати ЭМ должен формироваться после завершения экзамена.
Если Вы случайно попали в этот раздел до завершения экзамена, то нажмите кнопку "Назад".
После печати протокола кнопка "Назад" станет недоступна.
Техническая поддержка: 8 (800) 775-88-43

01 - РУССКИЙ ЯЗЫК

Этап: Тренировка Дата экзамена: 01.01.2019
Код региона: 90 Код МСУ: 0001 Код ППЗ: 0001 № аудитории: 0001

Подготовка к печати ЭМ
Печать ЭМ
Дополнительная печать ЭМ
Печать протокола

Количество участников: _____
Напечатано ЭМ: 2
Количество ЭМ на диске: _____

Для печати выбран принтер:
Hewlett-Packard HP LaserJet M402d
Диск C:\ доступен 156ГБ
(достаточно для печати)

[Изменить принтер](#)
[О программе](#)

СКЗИ работает

Протокол не распечатан
[Сохранить журнал работ](#)

Результат печати и использования ЭМ

Перед печатью протокола необходимо указать результат печати и использования ЭМ:

Всего напечатано ЭМ (отправлено на печать): 2

Количество ЭМ, использованных участниками: 2

Количество бракованных ЭМ*, из них:

1. Напечатано с техническим браком: 0
2. Испорчено участниками: 0
3. Другие причины брака: 0
4. Не напечатано (неисправность оборудования): 0

Нажимаем кнопку (с техническим специалистом)

Завершение работы на станции печати

Теперь необходимо подписать распечатанный
протокол и можно покинуть аудиторию

Станция печати ЭМ. АРМ Организатора (версия 6.0)

Печать протокола

Протокол печати ЭМ должен формироваться после завершения экзамена.
Если Вы случайно попали в этот раздел до завершения экзамена, то нажмите кнопку "Назад".
После печати протокола кнопка "Назад" станет недоступна

Техническая поддержка: 8 (800) 775-88-43

Этап: Тренировка Дата экзамена: 01.01.2019
Код региона: 90 Код МСУ: 0001 Код ППЭ: 0001 № аудитории: 0001

Подготовка к печати ЭМ
Печать ЭМ
Дополнительная печать ЭМ
Печать протокола

Количество участников (основная/дополнительная): 2/0
Напечатано ЭМ: 2, в т.ч. успешно/брак: 2/0
Количество ЭМ на диске: 5 Доступно для печати: 3

Формирование протокола печати ЭМ в аудитории

Протокол печати в аудитории распечатан.
При необходимости Вы можете повторить печать протокола, изменив распределение бракованных комплектов ЭМ. Для этого нажмите кнопку «Печать протокола»

Работа на Станции печати ЭМ закончена. Сохраните журнал работы станции печати ЭМ.

[Печать протокола](#)

Протокол распечатан успешно
[Сохранить журнал работы станции печати ЭМ](#)

Для печати выбран принтер:
Hewlett-Packard HP LaserJet M402d
Диск C:\ доступен 156ГБ
(достаточно для печати)

[Изменить принтер](#)
[О программе](#)

СКЗИ работает

14:38
16.05.2018

**Экзамен
закончен!**



БРАК ПЕЧАТИ

Проблемы с печатью

Станция печати ЭМ. АРМ Организатора (версия 6.0)

Печать ЭМ

Для печати нажмите на кнопку "Начать печать" или "Продолжить".
Для остановки печати нажмите на кнопку "Прервать печать".

Техническая поддержка: 8 (800) 775-88-43

01 - РУССКИЙ ЯЗЫК

Этап: Тренировка Дата экзамена: 01.01.2019
Код региона: 90 Код МСУ: 0001 Код ППЗ: 0001 № аудитории: 0001

Подготовка к печати ЭМ

Печать ЭМ

Дополнительная печать ЭМ

Печать протокола

Для печати выбран принтер:
Hewlett-Packard HP LaserJet M402d

Диск C:\ доступно 155ГБ
(достаточно для печати)

Использовать пакет

Изменить принтер

Изменить ключ

Завершить печать

[О программе](#)

СКЗИ работает

Напечатано ЭМ: 1 из 2

Осталось распечатать: 1

Количество ЭМ на диске: Из них распечатано (успешно/брак): Доступно для печати:

Подтверждение печати №0019999982

ЭМ с КИМ №0019999982 отправлен на печать.

Проверьте качество распечатанного экземпляра.
завершения печати.
Экземпляр распечатан корректно?

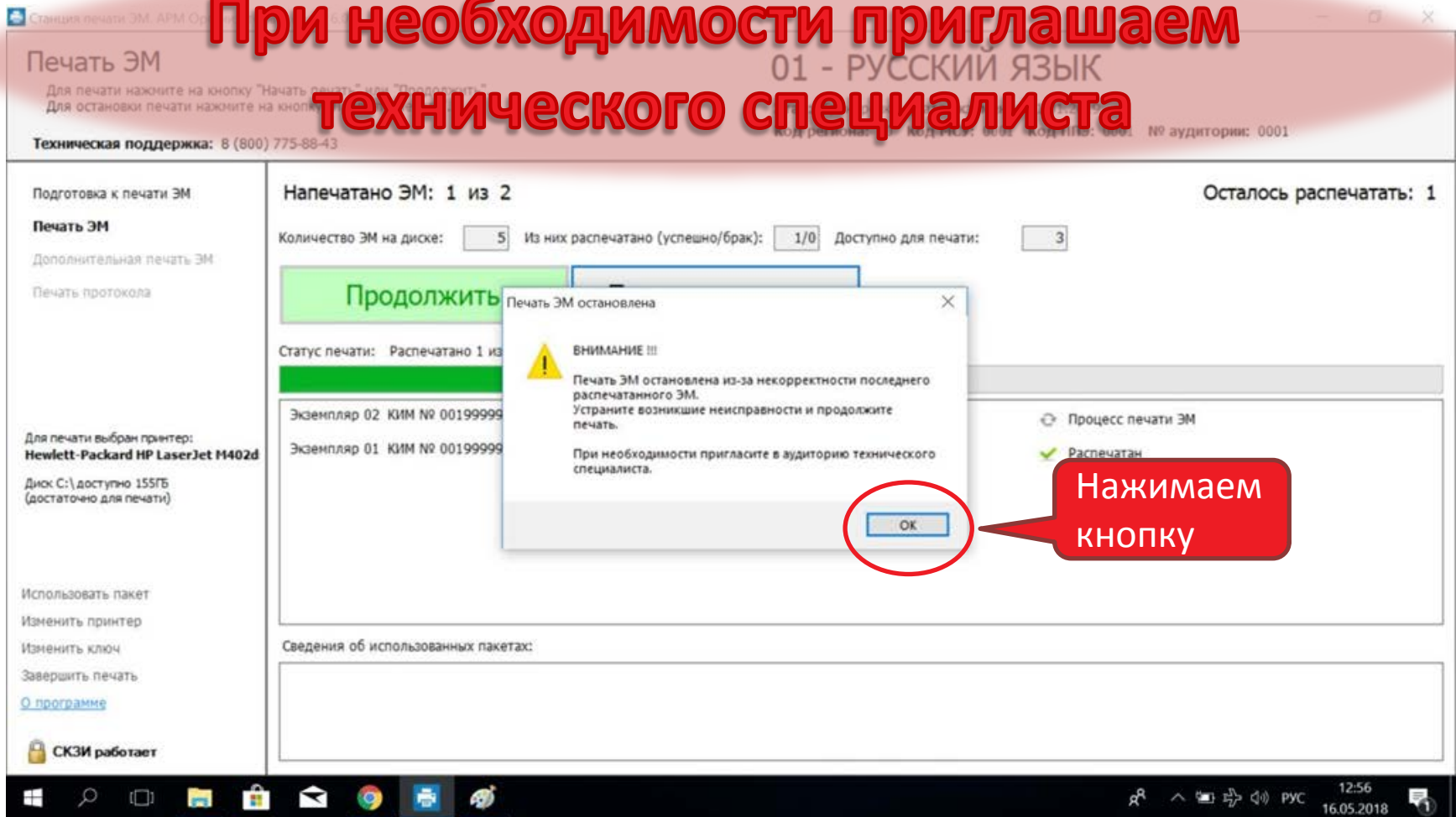
Процесс печати не начался спустя минуту и более после того, как на принтер было отправлено задание

1. Если принтер был заменён на новый, убедитесь, что в настройках станции выбран корректный принтер, для этого:
 - остановите печать по кнопке «Прервать печать»
 - нажмите ссылку «Изменить принтер» в левой нижней части экрана
 - в окне изменения настроек нажмите «Проверить принтеры»
 - в выпадающем списке выберите принтер, указанный в поле «Наименование принтера» на тестовой странице, распечатанной на новом подключенном принтере
 - нажмите кнопку «Изменить»
2. Если замены принтера не было, убедитесь, что:
 - принтер включен
 - принтер подключен к компьютеру
 - в принтере достаточно бумаги

Windows taskbar: 12:56, 16.05.2018

Если при печати произошёл сбой или качество печати контрольного листа **неудовлетворительное**, то нажимаем кнопку «**НЕТ**»

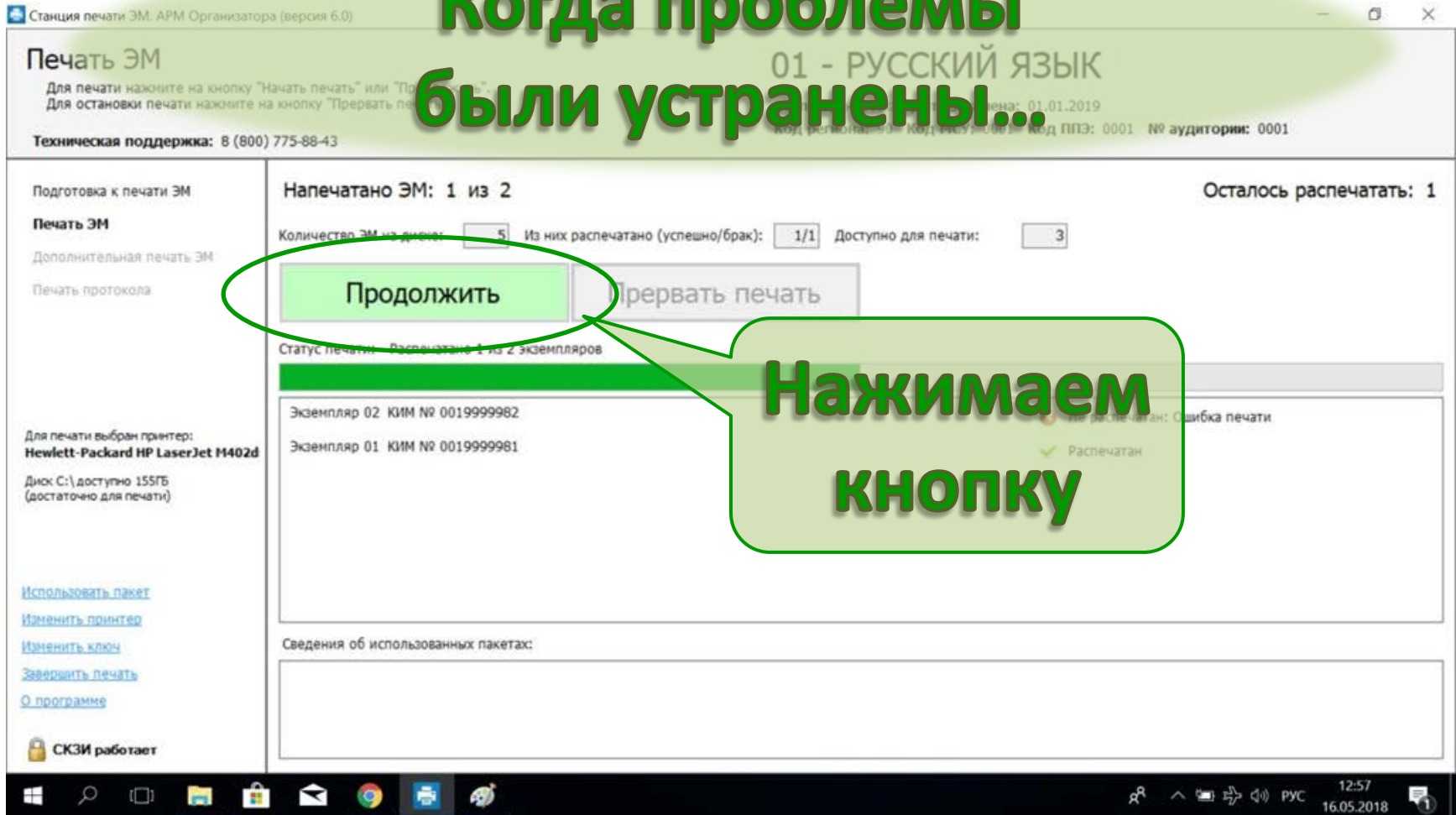
При необходимости приглашаем
технического специалиста



The screenshot shows the 'Печать ЭМ' (EM Printing) software interface. A warning dialog box is displayed in the center, titled 'Печать ЭМ остановлена' (EM Printing Stopped). The dialog contains a yellow warning icon and the following text: 'ВНИМАНИЕ !!! Печать ЭМ остановлена из-за некорректности последнего распечатанного ЭМ. Устраните возникшие неисправности и продолжите печать. При необходимости пригласите в аудиторию технического специалиста.' The 'ОК' button at the bottom of the dialog is circled in red. A red callout bubble points to the 'ОК' button with the text 'Нажимаем кнопку' (We click the button). The background interface shows 'Напечатано ЭМ: 1 из 2' (EM Printed: 1 of 2) and 'Осталось распечатать: 1' (Remaining to be printed: 1). A 'Продолжить' (Continue) button is visible in the background interface.

Продолжение печати

Когда проблемы
были устранены...



Станция печати ЭМ. АРМ Организатора (версия 6.0)

Печать ЭМ

Для печати нажмите на кнопку "Начать печать" или "Продолжить".
Для остановки печати нажмите на кнопку "Прервать печать".

Техническая поддержка: 8 (800) 775-88-43

01 - РУССКИЙ Язык
Дата: 01.01.2019
Код распечатки: КИМ № 0019999981 Код ППЭ: 0001 № аудитории: 0001

Подготовка к печати ЭМ

Печать ЭМ

Дополнительная печать ЭМ

Печать протокола

Для печати выбран принтер:
Hewlett-Packard HP LaserJet M402d

Диск C:\ доступно 155ГБ
(достаточно для печати)

[Использовать пакет](#)
[Изменить принтер](#)
[Изменить ключ](#)
[Звернуть печать](#)
[О программе](#)

СКЗИ работает

Напечатано ЭМ: 1 из 2

Осталось распечатать: 1

Количество ЭМ из докум: Из них распечатано (успешно/брак): Доступно для печати:

Продолжить Прервать печать

Статус печати: Распечатано 1 из 2 экземпляров

Экземпляр 02	КИМ № 0019999982	Не распечатан: Сшибка печати
Экземпляр 01	КИМ № 0019999981	Распечатан

Сведения об использованных пакетах:

Продолжение печати

Станция печати ЭМ: АРМ Организатора (версия 6.0)

Печать ЭМ

Для печати нажмите на кнопку "Начать печать" или "Продолжить".
Для остановки печати нажмите на кнопку "Прервать печать".

Техническая поддержка: 8 (800) 775-88-43

01 - РУССКИЙ ЯЗЫК

Этап: Тренировка Дата экзамена: 01.01.2019
Код региона: 90 Код МСУ: 0001 Код ППЗ: 0001 № аудитории: 0001

Подготовка к печати ЭМ

Печать ЭМ

Дополнительная печать ЭМ

Печать протокола

Для печати выбран принтер:
Hewlett-Packard HP LaserJet M402d

Диск C:\ доступно 155ГБ
(достаточно для печати)

Использовать пакет

Изменить принтер

Изменить ключ

Завершить печать

[О программе](#)

СКЗИ работает

Напечатано ЭМ: 1 из 2 Осталось распечатать: 1

Количество ЭМ на диске: Из них распечатано (успешно/брак): Доступно для печати:

Статус печати: Распечатано 1 из 2 экземпляров

Экземпляр 03 КИМ № 0019999983	Процесс печати ЭМ
Экземпляр 02 КИМ № 0019999982	Не распечатан: Ошибка печати
Экземпляр 01 КИМ № 0019999981	Распечатан

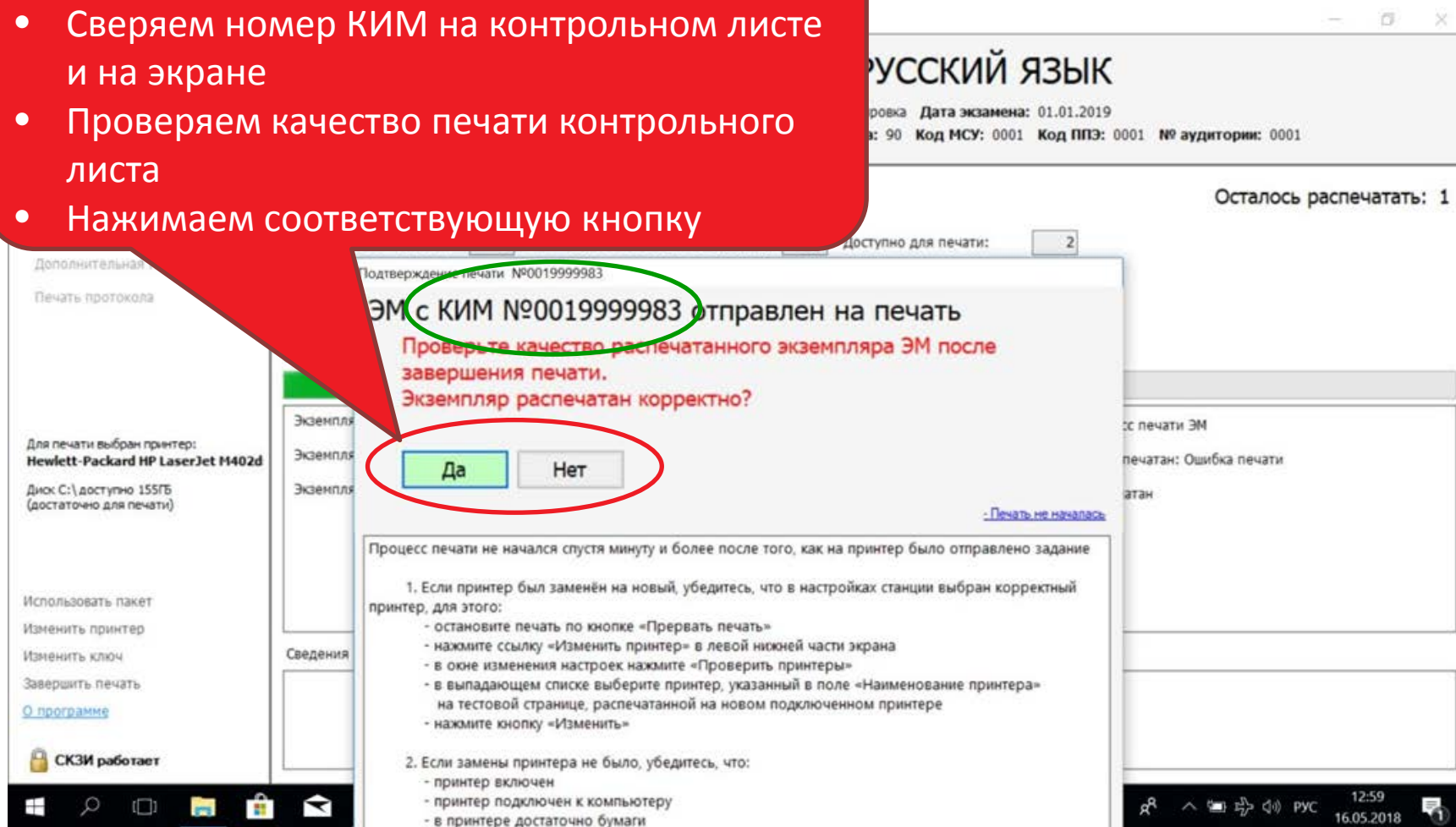
Сведения об использованных пакетах:

Просто ждём

Windows taskbar: 12:58, 16.05.2018

Проверка качества печати КОНТРОЛЬНОГО ЛИСТА

- Дожидаемся окончания печати комплекта
- Сверяем номер КИМ на контрольном листе и на экране
- Проверяем качество печати контрольного листа
- Нажимаем соответствующую кнопку



РУССКИЙ ЯЗЫК

Проверка Дата экзамена: 01.01.2019
Код МСУ: 0001 Код ППЭ: 0001 № аудитории: 0001

Осталось распечатать: 1

Доступно для печати: 2

Подтверждение печати №0019999983

ЭМ с КИМ №0019999983 отправлен на печать

Проверьте качество распечатанного экземпляра ЭМ после завершения печати.

Экземпляр распечатан корректно?

Да Нет

- Печать не началась

Процесс печати не начался спустя минуту и более после того, как на принтер было отправлено задание

1. Если принтер был заменён на новый, убедитесь, что в настройках станции выбран корректный принтер, для этого:
 - остановите печать по кнопке «Прервать печать»
 - нажмите ссылку «Изменить принтер» в левой нижней части экрана
 - в окне изменения настроек нажмите «Проверить принтеры»
 - в выпадающем списке выберите принтер, указанный в поле «Наименование принтера» на тестовой странице, распечатанной на новом подключенном принтере
 - нажмите кнопку «Изменить»
2. Если замены принтера не было, убедитесь, что:
 - принтер включен
 - принтер подключен к компьютеру
 - в принтере достаточно бумаги

Для печати выбран принтер:
Hewlett-Packard HP LaserJet M402d

Диск C:\ доступно 155ГБ
(достаточно для печати)

Использовать пакет
Изменить принтер
Изменить ключ
Завершить печать
[О программе](#)

СКЗИ работает

12:59
16.05.2018

Станция печати ЭМ: АРМ Организатора (версия 6.0)

Дополнительная печать ЭМ

Станция печати ЭМ должна оставаться запущенной до конца экзамена. В случае необходимости дополнительной печати ЭМ в аудиторию необходимо пригласить члена ГЭК с персональным токеном.

Техническая поддержка: 8 (800) 775-88-43

01 - РУССКИЙ ЯЗЫК

Этап: Тренировка Дата экзамена: 01.01.2019
Код региона: 90 Код МСУ: 000 Код ППЭ: 0001 № аудитории: 0001

Подготовка к печати ЭМ
Печать ЭМ
Дополнительная печать ЭМ
Печать протокола

Основная печать ЭМ в аудитории завершена

Количество участников (основная/дополнительная): 2/0

Напечатано ЭМ: 3, в т.ч. успешно/брак: 2/1

Количество ЭМ на диске: 5, Доступно для печати: 2

Дополнительная печать ЭМ

Дополнительная печать ЭМ допустима в следующих случаях:

- обнаружение брака участником экзамена;
- опоздание участника;
- порча ЭМ (КИМ или бланков) участником.

Для печати ЭМ в этих случаях нажмите кнопку "Дополнительная печать"

Дополнительная печать

Завершение экзамена

После того как экзамен завершен, и все участники покинули аудиторию, нажмите кнопку "Экзамен завершен"

Экзамен завершен

Для печати выбран принтер:
Hewlett-Packard HP LaserJet M402d

Диск C:\ доступен 155ГБ
(достаточно для печати)

[О программе](#)

СКЗИ работает

13:00
16.05.2018

**После
окончания печати
и до завершения
экзамена
станция печати
должна выглядеть
именно так**

Завершение экзамена

Станция печати ЭМ. АРМ Организатора (версия 6.0)

Дополнительная печать ЭМ

Станция печати ЭМ должна оставаться запущенной до конца экзамена. В случае необходимости дополнительной печати ЭМ в аудиторию необходимо пригласить члена ГЭК с персональным токеном.

01 -
Этап: Тре
Код реги

1. Нажимаем кнопку

2. Зовём технического специалиста

История завершена
... (итервальная): 2/1

Внимание! Изменение настроек или завершение экзамена должен выполнять строго технический специалист

Введите пароль технического специалиста
Пароль:

Продолжить Отмена

Дополнительная печать

Для печати выбран принтер Hewlett-Packard HP La
Диск C:\ доступен 155ГБ (достаточно для печати)

Дополнительная п
Дополнительная печать:
- обнаружение брака
- опоздание участник
- порча ЭМ (КИМ или

Для печати ЭМ в этих сл

Завершение экзамена

После того как экзамен завершен, и все участники покинули аудиторию, нажмите кнопку "Экзамен завершен"

Экзамен завершен

О программе

СКЗИ работает

13:07
16.05.2018

Печать протокола

Станция печати ЭМ. АРМ Организатора (версия 6.0)

Печать протокола

Протокол печати ЭМ должен формироваться после завершения экзамена.
Если Вы случайно попали в этот раздел до завершения экзамена, то нажмите кнопку "Назад".
После печати протокола кнопка "Назад" станет недоступна

Техническая поддержка: 8 (800) 775-88-43

01 - РУССКИЙ ЯЗЫК


Этап: Тренировочный
Код региона: 50

Подготовка к печати ЭМ
Печать ЭМ
Дополнительная печать ЭМ
Печать протокола

Для печати выбран принтер:
Hewlett-Packard HP LaserJet M402d

Диск C:\ доступен 155ГБ
(достаточно для печати)

[Изменить принтер](#)
[О программе](#)

 СКЗИ работает

Количество участников (основная/дополнительная): 2/1
Напечатано ЭМ: 4, в т.ч. успешно/брак: 3/1
Количество ЭМ на диске: 5 Доступно для печати: 1

Формирование протокола печати ЭМ в аудитории

Протокол печати ЭМ должен формироваться после завершения экзамена.
Если Вы случайно попали в этот раздел, для возврата нажмите "Назад".

[Назад](#) [Печать протокола](#)

Протокол не распечатан
[Сохранить журнал работы станции печати ЭМ](#)

Нажимаем кнопку (с техническим специалистом)

Windows taskbar: 13:08, 16.05.2018

Распределение бракованных ЭМ по видам брака

Станция печати ЭМ. АРМ Организатора (версия 6.0)

Печать протокола

Протокол печати ЭМ должен формироваться после завершения экзамена.
Если Вы случайно попали в этот раздел до завершения экзамена, то нажмите кнопку "Назад".
После печати протокола кнопка "Назад" станет недоступна.
Техническая поддержка: 8 (800) 775-88-43

01 - РУС

Этап: Тренировка
Код региона: 90

Подготовка к печати ЭМ
Печать ЭМ
Дополнительная печать ЭМ
Печать протокола

Количество участников: 4
Напечатано ЭМ: 4
Количество ЭМ на диске: 4

Для печати выбран принтер:
Hewlett-Packard HP LaserJet M402d
Диск C:\ доступен 155ГБ (достаточно для печати)

Протокол не распечатан
[Сохранить журнал работ](#)

[Изменить принтер](#)
[О программе](#)

СКЗИ работает

Результат печати и использования ЭМ

Перед печатью протокола необходимо указать результат печати и использования ЭМ:

Всего напечатано ЭМ (отправлено на печать): 4

Количество ЭМ, использованных участниками: 3

Количество бракованных ЭМ*, из них:

1. Напечатано с техническим браком: 1
2. Испорчено участниками: 0
3. Другие причины брака: 0
4. Не напечатано (неисправность оборудования): 0

* необходимо распределить 1 ЭМ

Отмена Продолжить

Указываем причины брака по всем бракованным комплектam ЭМ (ставим количество в соответствующих строках)

Распределение бракованных ЭМ по видам брака

Станция печати ЭМ. АРМ Организатора (версия 6.0)

Печать протокола

Протокол печати ЭМ должен формироваться после завершения экзамена.
Если Вы случайно попали в этот раздел до завершения экзамена, то нажмите кнопку "Назад".
После печати протокола кнопка "Назад" станет недоступна
Техническая поддержка: 8 (800) 775-88-43

Подготовка к печати ЭМ	Количество участников
Печать ЭМ	Напечатано ЭМ: 4
Дополнительная печать ЭМ	Количество ЭМ на диске

Результат печати и использования ЭМ

Перед печатью протокола необходимо распределить бракованные ЭМ:

ЭМ (отправлено на печать):	4
использованных участниками:	3
бракованных ЭМ*, из них:	1
техническим браком:	1
использованными участниками:	0
по причине брака:	0
неисправности оборудования:	0

В аудитории

Печать протокола

Отмена **Продолжить**

1. Проверяем, что бракованные комплекты распределены верно

2. Нажимаем кнопку (с техническим специалистом)

Диск C:\ доступен 155ГБ (достаточно для печати)

Протокол не распечатан
[Сохранить журнал работ](#)

[Изменить принтер](#)
[О программе](#)

СКЗИ работает

13:10
16.05.2018

Завершение работы на станции печати

Теперь необходимо подписать распечатанный
протокол и можно покинуть аудиторию

Станция печати ЭМ. АРМ Организатора (версия 6.0)

Печать протокола

Протокол печати ЭМ должен формироваться после завершения экзамена.
Если Вы случайно попали в этот раздел до завершения экзамена, то нажмите кнопку "Назад".
После печати протокола кнопка "Назад" станет недоступна

Техническая поддержка: 8 (800) 775-88-43

Этап: Тренировка Дата экзамена: 01.01.2019
Код региона: 90 Код МСУ: 0001 Код ППЭ: 0001 № аудитории: 0001

Подготовка к печати ЭМ
Печать ЭМ
Дополнительная печать ЭМ
Печать протокола

Количество участников (основная/дополнительная): 2/1
Напечатано ЭМ: 4, в т.ч. успешно/брак: 3/1
Количество ЭМ на диске: 5 Доступно для печати: 1

Формирование протокола печати ЭМ в аудитории

Протокол печати в аудитории распечатан.
При необходимости Вы можете повторить печать протокола, изменив распределение бракованных комплектов ЭМ. Для этого нажмите кнопку «Печать протокола»

Работа на Станции печати ЭМ закончена. Сохраните журнал работы станции печати ЭМ.

[Печать протокола](#)

Протокол распечатан успешно
[Сохранить журнал работы станции печати ЭМ](#)

Для печати выбран принтер:
Hewlett-Packard HP LaserJet M402d
Диск C:\ доступен 155ГБ
(достаточно для печати)

[Изменить принтер](#)
[О программе](#)

СКЗИ работает

13:11
16.05.2018

**Экзамен
закончен!**



ДОПОЛНИТЕЛЬНАЯ ПЕЧАТЬ

Запуск дополнительной печати

Станция печати ЭМ: АРМ Организатора (версия 6.0)

Дополнительная печать ЭМ

Станция печати ЭМ должна оставаться запущенной до конца экзамена. В случае необходимости дополнительной печати ЭМ в аудиторию необходимо пригласить члена ГЭК с персональным токеном.

Техническая поддержка: 8 (800) 775-88-43

Подготовка к печати ЭМ

Печать ЭМ

Дополнительная печать ЭМ

Печать протокола

Для печати выбран принтер:
Hewlett-Packard HP LaserJet M402d

Диск C:\ доступно 155ГБ
(достаточно для печати)

Основная печать ЭМ в аудитории завершена

Количество участников (основная/дополнительная): 2/0

Напечатано ЭМ: 3, в т.ч. успешно/брак: 2/1

Количество ЭМ на диске: 5 Доступно для печати: 2

Дополнительная печать ЭМ

Дополнительная печать ЭМ допустима в следующих случаях:

- обнаружение брака участником экзамена;
- опоздание участника;
- порча ЭМ (КИМ или бланков) участником.

Для печати ЭМ в этих случаях нажмите кнопку "Дополнительная печать"

Дополнительная печать

Завершение экзамена

После того как экзамен завершен, и все участники покинули аудиторию, нажмите кнопку "Экзамен завершен"

Экзамен завершен

Если необходимо напечатать ещё комплекты ЭМ **после завершения основной печати**

- опоздание участника,
 - обнаружение брака комплекта ЭМ во время второй части инструктажа,
 - порча комплекта ЭМ участником,
 - другие причины,
- то запускается дополнительная печать.**

**Нажимаем
кнопку**

Подтверждение запуска дополнительной печати

Станция печати ЭМ. АРМ Организатора (версия 6.0)

Дополнительная печать ЭМ

Станция печати ЭМ должна оставаться запущенной до конца экзамена. В случае необходимости дополнительной печати ЭМ в аудиторию необходимо пригласить члена ГЭК с персональным токеном.

Техническая поддержка: 8 (800) 775-88-43

01 - РУССКИЙ ЯЗЫК

Этап: Тренировка Дата экзамена: 01.01.2019
Код региона: 90 Код МСУ: 0001 Код ППЗ: 0001 № аудитории: 0001

Подготовка к печати ЭМ
Печать ЭМ
Дополнительная печать ЭМ
Печать протокола

Для печати выбран принтер:
Hewlett-Packard HP LaserJet M402d
Диск C:\ доступен 155ГБ (достаточно для печати)

Основная печать ЭМ в аудитории завершена

Количество участников (основная/дополнительная): 2/0
Напечатано ЭМ: 3, в т.ч. успешно: 3
Количество ЭМ на диске: 5

Дополнительная печать ЭМ

Дополнительная печать ЭМ допустима в следующих случаях:

- обнаружение брака участником экзамена;
- опоздание участника;
- порча ЭМ (КИМ или бланков) участником экзамена;

Для печати ЭМ в этих случаях нажмите кнопку:

Дополнительная печать

Экзамен завершен

Дополнительная печать ЭМ

Дополнительная печать ЭМ допустима только в следующих случаях:

- обнаружение брака участником экзамена;
- опоздание участника;
- порча ЭМ (КИМ или бланков) участником экзамена;

Напечатать Отмена

Нажимаем кнопку

Станция печати ЭМ. АРМ Организатора (версия 6.0)

Подготовка к печати ЭМ

Активируйте ключ доступа к ЭМ с помощью токена члена ГЭК. Введите фактическое количество участников экзамена в аудитории, для которых необходимо распечатать ЭМ.

Техническая поддержка: 8 (800) 775-88-43

01 - РУССКИЙ ЯЗЫК

Этап: Тренировка Дата экзамена: 01.01.2019
Код региона: 90 Код МСУ: 0001 Код ППЗ: 0001 № аудитории: 0001


Подготовка к печати ЭМ

- Печать ЭМ
- Дополнительная печать ЭМ
- Печать протокола

Для печати выбран принтер:
Hewlett-Packard HP LaserJet M402d

Диск C:\ доступно 155ГБ
(достаточно для печати)

[Изменить принтер](#)
[Изменить ключ](#)
[Звернуть печать](#)
[О программе](#)

 СКЗИ работает

Обновить информацию о токене члена ГЭК

✓ Ключ доступа к ЭМ загружен: KEY_Trenirovka_01.01.2019_exported_02_02.dat.
Дата ключа доступа: 01.01.2019. Регион: 77 - г. Москва

⚠ Подключите токен. Обновить информацию

Параметры печати

Фактическое количество участников экзамена по предмету Русский язык
(Заблокировано, так как печать ЭМ началась)

Количество ЭМ для дополнительной печати:
Количество ЭМ должно быть от 1 до 25

Инструкция:

1. Для дополнительной печати ЭМ в аудиторию необходимо пригласить члена ГЭК с его персональным токеном.
2. Попросите члена ГЭК подключить к компьютеру токен и нажмите кнопку «Обновить информацию о токене члена ГЭК».
3. Попросите члена ГЭК ввести пароль доступа к токenu.
4. После успешной проверки пароля и данных токена ключ доступа к ЭМ будет активирован.
5. Введите количество ЭМ для дополнительной печати.
6. Для начала печати нажмите кнопку «Печать ЭМ»

Печать ЭМ

Зовём члена ГЭК

Готовность к проведению дополнительной печати

Станция печати ЭМ. АРМ Организатора (версия 6.0)

Подготовка к печати ЭМ

Активируйте ключ доступа к ЭМ с помощью токена члена ГЭК. Введите фактическое количество участников экзамена в аудитории, для которых необходимо распечатать ЭМ.

Техническая поддержка: 8 (800) 775-88-43

01 - РУССКИЙ ЯЗЫК

Этап: Тренировка Дата экзамена: 01.01.2019
Код региона: 90 Код МСУ: 0001 Код ППЭ: 0001 № аудитории: 0001

Подготовка к печати ЭМ

- Печать ЭМ
- Дополнительная печать ЭМ
- Печать протокола

Обновить информацию о токене члена ГЭК

- ✓ Ключ доступа к ЭМ загружен: KEY_Trenirovka_01.01.2019_exported_02_02.dat.
Дата ключа доступа: 01.01.2019. Регион: 77 - г. Москва
- ✓ Токен члена ГЭК активирован

Параметры печати

Фактическое количество участников экзамена по предмету Русский язык
(Заблокировано, так как печать ЭМ началась)

Количество ЭМ для дополнительной печати:
Количество ЭМ должно быть от 1 до 25

Инструкция:

1. Для дополнительной печати ЭМ в аудиторию необходимо пригласить члена ГЭК с его персональным токеном.
2. Попросите члена ГЭК подключить к компьютеру токен и нажмите кнопку «Обновить информацию о токене члена ГЭК».
3. Попросите члена ГЭК ввести пароль доступа к токenu.
4. После успешной проверки пароля и данных токена ключ доступа к ЭМ будет активирован.
5. Введите количество ЭМ для дополнительной печати.
6. Для начала печати нажмите кнопку «Печать ЭМ»

Для печати выбран принтер:
Hewlett-Packard HP LaserJet M402d

Диск C:\ доступно 155ГБ
(достаточно для печати)

[Изменить принтер](#)
[Изменить ключ](#)
[Закончить печать](#)
[О программе](#)

СКЗИ работает

Печать ЭМ

Есть 2 зелёные галочки?

Можно приступить!

Ввод количества ЭМ и запуск дополнительной печати

Станция печати ЭМ. АРМ Организатора (версия 6.0)

Подготовка к печати ЭМ

Активируйте ключ доступа к ЭМ с помощью токена члена ГЭК. Введите фактическое количество участников экзамена в аудитории, для которых необходимо распечатать ЭМ.

Техническая поддержка: 8 (800) 775-88-43

01 - РУССКИЙ ЯЗЫК

Этап: Тренировка Дата экзамена: 01.01.2019
Код региона: 90 Код МСУ: 0001 Код ППЗ: 0001 № аудитории: 0001

Подготовка к печати ЭМ

- Печать ЭМ
- Дополнительная печать ЭМ
- Печать протокола

Для печати выбран принтер:
Hewlett-Packard HP LaserJet M402d

Диск C:\ доступно 155ГБ
(достаточно для печати)

[Изменить принтер](#)
[Изменить ключ](#)
[Звернуть печать](#)
[О программе](#)

СКЗИ работает

Обновить информацию о токене члена ГЭК

- ✓ Ключ доступа к ЭМ загружен: KEY_Trenirovka_01.01.2019_exported_02_02.dat.
Дата ключа доступа: 01.01.2019. Регион: 77 - г. Москва
- ✓ Токен члена ГЭК проверен успешно. Ключ доступа к ЭМ активирован.

Параметры печати

Фактическое количество участников экзамена по предмету Русский язык:
(Заблокировано, так как печать ЭМ началась)

Количество ЭМ для дополнительной печати:

Инструкция:

1. Для дополнительной печати ЭМ в аудиторию необходимо пригласить члена ГЭК с его персональным токеном.
2. Попросите члена ГЭК подключить к компьютеру токен и нажмите кнопку «Обновить информацию о токене члена ГЭК»
3. Попросите члена ГЭК ввести пароль доступа к токenu.
4. После успешной проверки пароля и данных токена ключ доступа к ЭМ будет активирован.
5. Введите количество ЭМ для дополнительной печати.
6. Для начала печати нажмите кнопку «Печать ЭМ»

1. Сколько комплектов надо распечатать дополнительно? Ввести число

2. Нажимаем кнопку

Станция печати ЭМ: АРМ Организатора (версия 6.0)

Печать ЭМ

Для печати нажмите на кнопку "Начать печать" или "Продолжить".
Для остановки печати нажмите на кнопку "Прервать печать".

Техническая поддержка: 8 (800) 775-88-43

01 - РУССКИЙ ЯЗЫК

Этап: Тренировка Дата экзамена: 01.01.2019
Код региона: 90 Код МСУ: 0001 Код ППЗ: 0001 № аудитории: 0001

Подготовка к печати ЭМ

Печать ЭМ

Дополнительная печать ЭМ

Печать протокола

Для печати выбран принтер:
Hewlett-Packard HP LaserJet M402d

Диск C:\ доступен 155ГБ
(достаточно для печати)

Использовать пакет

Изменить принтер

Изменить ключ

Завершить печать

[О программе](#)

СКЗИ работает

Напечатано ЭМ: 2 из 3

Осталось распечатать: 1

Количество ЭМ на диске: Из них распечатано (успешно/брак): Доступно для печати:

Статус печати: Дополнительная печать ...

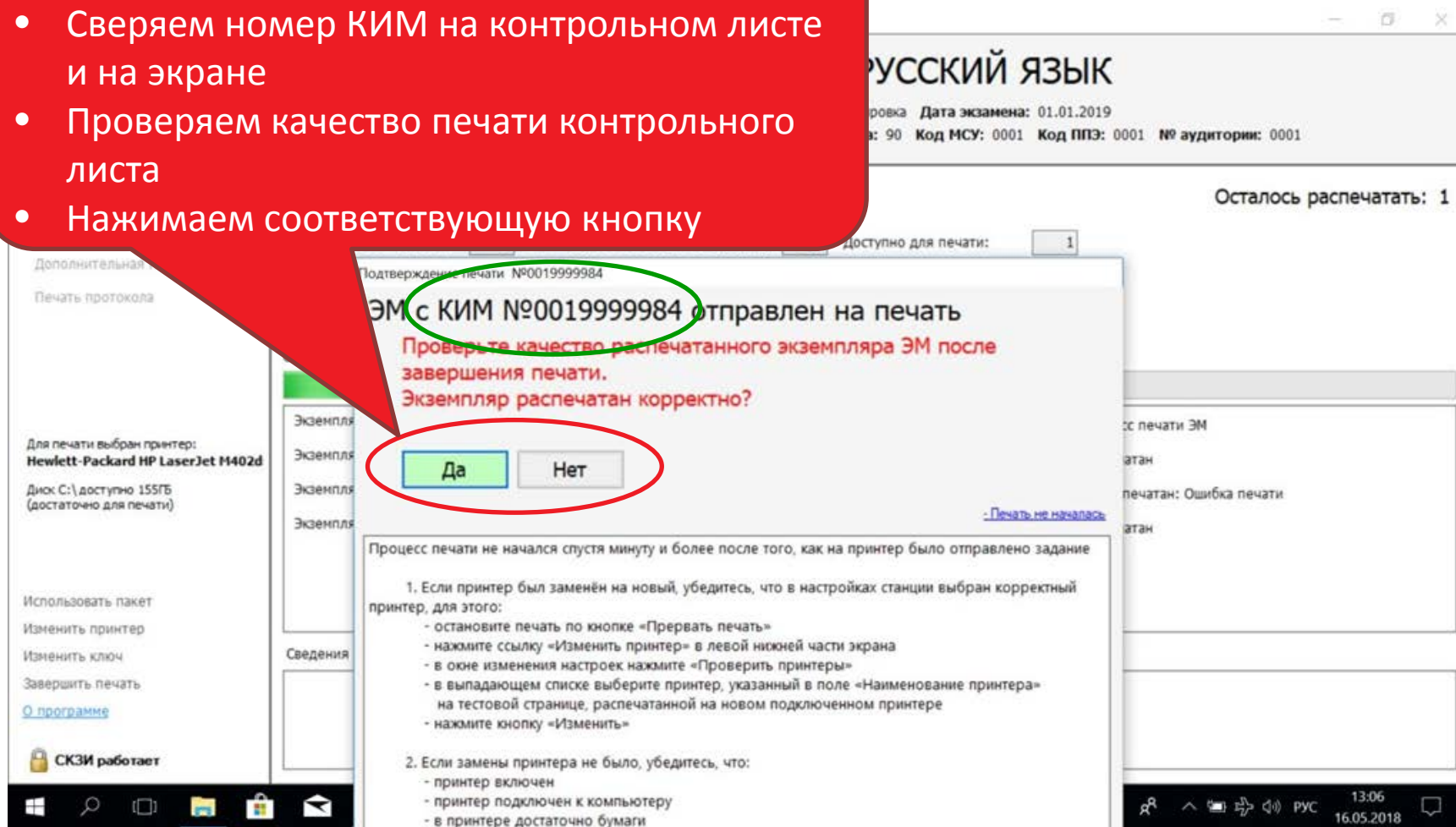
Экземпляр 04	КИМ № 0019999984	Процесс печати ЭМ
Экземпляр 03	КИМ № 0019999983	Результат
Экземпляр 02	КИМ № 0019999982	Не распечатан: Ошибка печати
Экземпляр 01	КИМ № 0019999981	Распечатан

Сведения об использованных пакетах:

Просто ждём

13:05
16.05.2018

- Дожидаемся окончания печати комплекта
- Сверяем номер КИМ на контрольном листе и на экране
- Проверяем качество печати контрольного листа
- Нажимаем соответствующую кнопку



РУССКИЙ ЯЗЫК

Проверка Дата экзамена: 01.01.2019
Код МСУ: 0001 Код ППЭ: 0001 № аудитории: 0001

Осталось распечатать: 1

Подтверждение печати №0019999984

ЭМ с КИМ №0019999984 отправлен на печать

Проверьте качество распечатанного экземпляра ЭМ после завершения печати.

Экземпляр распечатан корректно?

Процесс печати не начался спустя минуту и более после того, как на принтер было отправлено задание

1. Если принтер был заменён на новый, убедитесь, что в настройках станции выбран корректный принтер, для этого:
 - остановите печать по кнопке «Прервать печать»
 - нажмите ссылку «Изменить принтер» в левой нижней части экрана
 - в окне изменения настроек нажмите «Проверить принтеры»
 - в выпадающем списке выберите принтер, указанный в поле «Наименование принтера» на тестовой странице, распечатанной на новом подключенном принтере
 - нажмите кнопку «Изменить»
2. Если замены принтера не было, убедитесь, что:
 - принтер включен
 - принтер подключен к компьютеру
 - в принтере достаточно бумаги

Для печати выбран принтер:
Hewlett-Packard HP LaserJet M402d

Диск C:\ доступно 155ГБ
(достаточно для печати)

Использовать пакет
Изменить принтер
Изменить ключ
Завершить печать
[О программе](#)

СКЗИ работает

13:06
16.05.2018

Станция печати ЭМ. АРМ Организатора (версия 6.0)

Дополнительная печать ЭМ

Станция печати ЭМ должна оставаться запущенной до конца экзамена. В случае необходимости дополнительной печати ЭМ в аудиторию необходимо пригласить члена ГЭК с персональным токеном.

Техническая поддержка: 8 (800) 775-88-43

01 - РУССКИЙ ЯЗЫК

Этап: Тренировка Дата экзамена: 01.01.2019
Код региона: 90 Код МСУ: 0001 Код ППЭ: 0001 № аудитории: 0001

Подготовка к печати ЭМ
Печать ЭМ
Дополнительная печать ЭМ
Печать протокола

Для печати выбран принтер:
Hewlett-Packard HP LaserJet M402d

Диск C:\ доступно 155ГБ
(достаточно для печати)

[О программе](#)

СКЗИ работает

Основная печать ЭМ в аудитории завершена

Количество участников (основная/дополнительная):

Напечатано ЭМ: , в т.ч. успешно/брак:

Количество ЭМ на диске: Доступно для печати:

Дополнительная печать ЭМ

Дополнительная печать ЭМ допустима в следующих случаях:

- обнаружение брака участником экзамена;
- опоздание участника;
- порча ЭМ (КИМ или бланков) участником.

Для печати ЭМ в этих случаях нажмите кнопку "Дополнительная печать"

Завершение экзамена

После того как экзамен завершен, и все участники покинули аудиторию, нажмите кнопку "Экзамен завершен"

После окончания печати и до завершения экзамена станция печати должна выглядеть именно так

13:07
16.05.2018