



Технология оценки устных ответов экспертами


Технология оценивания устных ответов

- ▶ Проверка ответов выполняется на специализированном рабочем месте Эксперта: Станция прослушивания, оборудованного наушниками.
 - ▶ Выполняется 2 проверки работы, при значительном расхождении выставленных экспертами баллов работа направляется на 3 проверку.
- 


Технология оценивания устных ответов

- ▶ Формирование рабочего комплекта эксперту процедурно полностью аналогично проверке письменных ответов (бланки С, соответственно, не печатаются).
 - ▶ Эксперты одновременно проверяют работы только одного варианта.
 - ▶ Эксперт может взять одновременно на обработку 10 и менее работ.
- 

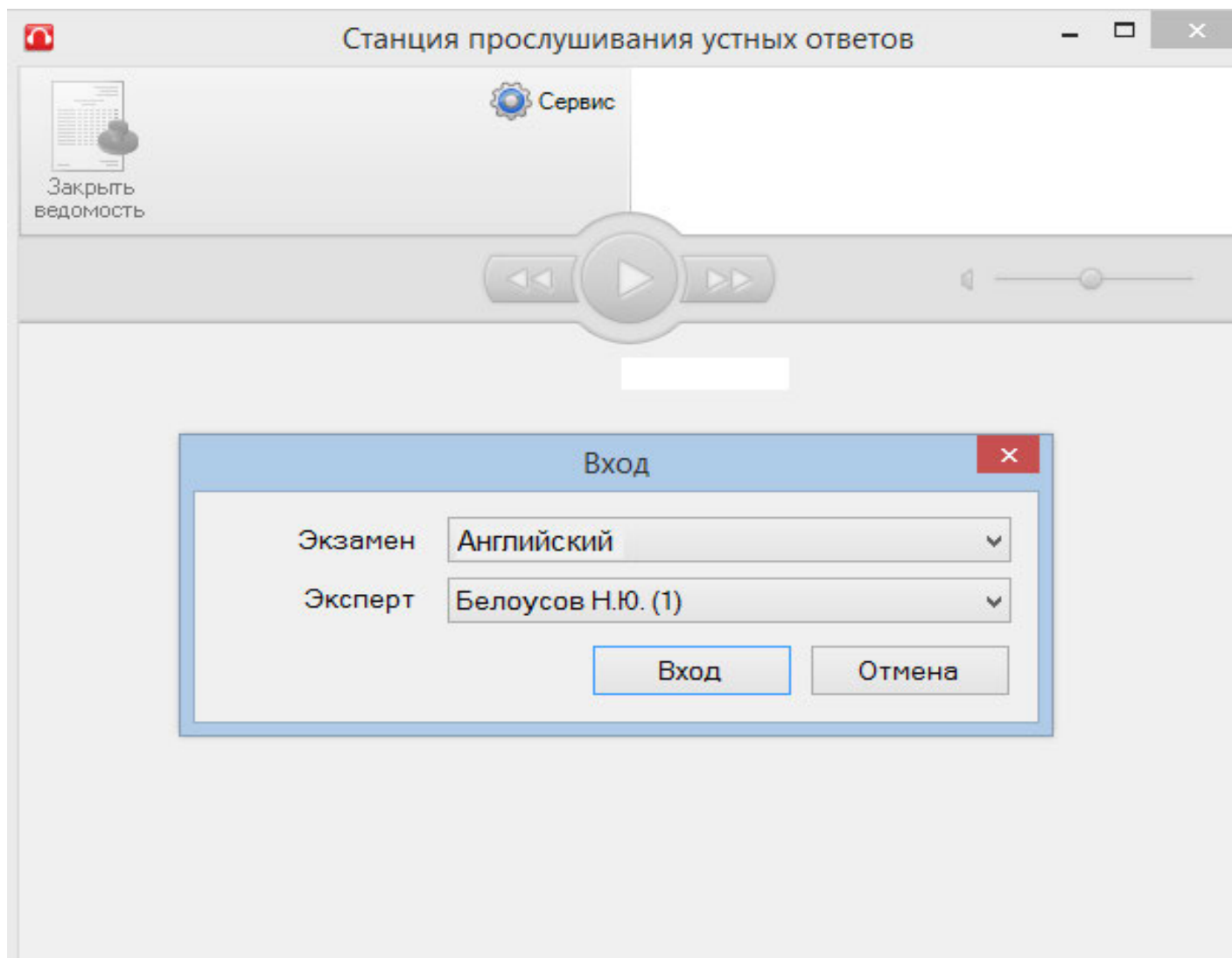
Технология проверки устных ответов экспертами

- ▶ Эксперт прослушивает ответы участников и в соответствии с установленными критериями вносит оценки в протокол проверки и отмечает ответ как проверенный.
 - ▶ Далее протоколы экспертной проверки передаются техническому специалисту для дальнейшей обработки.
- 

Функции станции прослушивания

- ▶ Получение заданий экспертам для оценивания устных ответов участников ЕГЭ.
 - ▶ Воспроизведение аудиозаписей устных ответов участников ЕГЭ.
 - ▶ Печать протоколов оценивания устных ответов.
- 

Вход на станцию прослушивания



Станцию прослушивания для эксперта запускает
технический специалист

Основное окно станции прослушивания

The screenshot shows the main window of the 'Station for listening to oral answers' software. The window title is 'Станция прослушивания устных ответов'. In the top right corner, it displays the user's name 'Константин Евгеньевич Кинчев', the date '22 апреля 2012 года', and the protocol number '20042012-05'. The interface includes a toolbar with 'Закреть ведомость' (Close ledger) and 'Печать протокола' (Print protocol) buttons, a 'Сервис' (Service) icon, and a central playback control area with play, pause, and stop buttons, along with a volume slider. Below these are several rows of audio tracks, each with a play button and a progress bar. Blue arrows point from various UI elements to text boxes at the bottom of the screen that describe their functions.

Закреть ведомость

Печать протокола

Сервис

Константин Евгеньевич Кинчев
22 апреля 2012 года
Протокол: 20042012-05
22 апреля 2012 года

Запрет автоматического перехода на следующий ответ

Закр

Печать протокола

Переход к предыдущей/следующей записи

СТОП

Ном Но Кнопка start-стоп ответа участника

Время воспроизведения ответа

Протокол проверки ответов

Протокол проверки ответов устного экзамена



Регион	Код предмета	Название предмета	Номер протокола
ФИО эксперта			Код эксперта
Примечание			

Образец заполнения 1 2 3 4 5 6 7 8 9 0 X

№	Код бланка	1	2	3	4	5	6	7	8	9	10	11	12
1		<input type="checkbox"/>	<input type="checkbox"/>	<input type="checkbox"/>	<input type="checkbox"/>	<input type="checkbox"/>	<input type="checkbox"/>	<input type="checkbox"/>	<input type="checkbox"/>	<input type="checkbox"/>	<input type="checkbox"/>	<input type="checkbox"/>	<input type="checkbox"/>
2		<input type="checkbox"/>	<input type="checkbox"/>	<input type="checkbox"/>	<input type="checkbox"/>	<input type="checkbox"/>	<input type="checkbox"/>	<input type="checkbox"/>	<input type="checkbox"/>	<input type="checkbox"/>	<input type="checkbox"/>	<input type="checkbox"/>	<input type="checkbox"/>
3		<input type="checkbox"/>	<input type="checkbox"/>	<input type="checkbox"/>	<input type="checkbox"/>	<input type="checkbox"/>	<input type="checkbox"/>	<input type="checkbox"/>	<input type="checkbox"/>	<input type="checkbox"/>	<input type="checkbox"/>	<input type="checkbox"/>	<input type="checkbox"/>
4		<input type="checkbox"/>	<input type="checkbox"/>	<input type="checkbox"/>	<input type="checkbox"/>	<input type="checkbox"/>	<input type="checkbox"/>	<input type="checkbox"/>	<input type="checkbox"/>	<input type="checkbox"/>	<input type="checkbox"/>	<input type="checkbox"/>	<input type="checkbox"/>
5		<input type="checkbox"/>	<input type="checkbox"/>	<input type="checkbox"/>	<input type="checkbox"/>	<input type="checkbox"/>	<input type="checkbox"/>	<input type="checkbox"/>	<input type="checkbox"/>	<input type="checkbox"/>	<input type="checkbox"/>	<input type="checkbox"/>	<input type="checkbox"/>
6		<input type="checkbox"/>	<input type="checkbox"/>	<input type="checkbox"/>	<input type="checkbox"/>	<input type="checkbox"/>	<input type="checkbox"/>	<input type="checkbox"/>	<input type="checkbox"/>	<input type="checkbox"/>	<input type="checkbox"/>	<input type="checkbox"/>	<input type="checkbox"/>
7		<input type="checkbox"/>	<input type="checkbox"/>	<input type="checkbox"/>	<input type="checkbox"/>	<input type="checkbox"/>	<input type="checkbox"/>	<input type="checkbox"/>	<input type="checkbox"/>	<input type="checkbox"/>	<input type="checkbox"/>	<input type="checkbox"/>	<input type="checkbox"/>
8		<input type="checkbox"/>	<input type="checkbox"/>	<input type="checkbox"/>	<input type="checkbox"/>	<input type="checkbox"/>	<input type="checkbox"/>	<input type="checkbox"/>	<input type="checkbox"/>	<input type="checkbox"/>	<input type="checkbox"/>	<input type="checkbox"/>	<input type="checkbox"/>
9		<input type="checkbox"/>	<input type="checkbox"/>	<input type="checkbox"/>	<input type="checkbox"/>	<input type="checkbox"/>	<input type="checkbox"/>	<input type="checkbox"/>	<input type="checkbox"/>	<input type="checkbox"/>	<input type="checkbox"/>	<input type="checkbox"/>	<input type="checkbox"/>
10		<input type="checkbox"/>	<input type="checkbox"/>	<input type="checkbox"/>	<input type="checkbox"/>	<input type="checkbox"/>	<input type="checkbox"/>	<input type="checkbox"/>	<input type="checkbox"/>	<input type="checkbox"/>	<input type="checkbox"/>	<input type="checkbox"/>	<input type="checkbox"/>
11		<input type="checkbox"/>	<input type="checkbox"/>	<input type="checkbox"/>	<input type="checkbox"/>	<input type="checkbox"/>	<input type="checkbox"/>	<input type="checkbox"/>	<input type="checkbox"/>	<input type="checkbox"/>	<input type="checkbox"/>	<input type="checkbox"/>	<input type="checkbox"/>
12		<input type="checkbox"/>	<input type="checkbox"/>	<input type="checkbox"/>	<input type="checkbox"/>	<input type="checkbox"/>	<input type="checkbox"/>	<input type="checkbox"/>	<input type="checkbox"/>	<input type="checkbox"/>	<input type="checkbox"/>	<input type="checkbox"/>	<input type="checkbox"/>
13		<input type="checkbox"/>	<input type="checkbox"/>	<input type="checkbox"/>	<input type="checkbox"/>	<input type="checkbox"/>	<input type="checkbox"/>	<input type="checkbox"/>	<input type="checkbox"/>	<input type="checkbox"/>	<input type="checkbox"/>	<input type="checkbox"/>	<input type="checkbox"/>
14		<input type="checkbox"/>	<input type="checkbox"/>	<input type="checkbox"/>	<input type="checkbox"/>	<input type="checkbox"/>	<input type="checkbox"/>	<input type="checkbox"/>	<input type="checkbox"/>	<input type="checkbox"/>	<input type="checkbox"/>	<input type="checkbox"/>	<input type="checkbox"/>
15		<input type="checkbox"/>	<input type="checkbox"/>	<input type="checkbox"/>	<input type="checkbox"/>	<input type="checkbox"/>	<input type="checkbox"/>	<input type="checkbox"/>	<input type="checkbox"/>	<input type="checkbox"/>	<input type="checkbox"/>	<input type="checkbox"/>	<input type="checkbox"/>
16		<input type="checkbox"/>	<input type="checkbox"/>	<input type="checkbox"/>	<input type="checkbox"/>	<input type="checkbox"/>	<input type="checkbox"/>	<input type="checkbox"/>	<input type="checkbox"/>	<input type="checkbox"/>	<input type="checkbox"/>	<input type="checkbox"/>	<input type="checkbox"/>
17		<input type="checkbox"/>	<input type="checkbox"/>	<input type="checkbox"/>	<input type="checkbox"/>	<input type="checkbox"/>	<input type="checkbox"/>	<input type="checkbox"/>	<input type="checkbox"/>	<input type="checkbox"/>	<input type="checkbox"/>	<input type="checkbox"/>	<input type="checkbox"/>
18		<input type="checkbox"/>	<input type="checkbox"/>	<input type="checkbox"/>	<input type="checkbox"/>	<input type="checkbox"/>	<input type="checkbox"/>	<input type="checkbox"/>	<input type="checkbox"/>	<input type="checkbox"/>	<input type="checkbox"/>	<input type="checkbox"/>	<input type="checkbox"/>
19		<input type="checkbox"/>	<input type="checkbox"/>	<input type="checkbox"/>	<input type="checkbox"/>	<input type="checkbox"/>	<input type="checkbox"/>	<input type="checkbox"/>	<input type="checkbox"/>	<input type="checkbox"/>	<input type="checkbox"/>	<input type="checkbox"/>	<input type="checkbox"/>
20		<input type="checkbox"/>	<input type="checkbox"/>	<input type="checkbox"/>	<input type="checkbox"/>	<input type="checkbox"/>	<input type="checkbox"/>	<input type="checkbox"/>	<input type="checkbox"/>	<input type="checkbox"/>	<input type="checkbox"/>	<input type="checkbox"/>	<input type="checkbox"/>

- ▶ Эксперты заполняют протокол после прослушивания и оценивания ответов участников
- ▶ Протоколы собираются и передаются техническому специалисту для дальнейшей обработки

* Представлен протокол апробации прошлого года


Дата проверки - -

Подпись эксперта

Организационные вопросы

- ▶ Письма приглашения экспертам РПК на проверку ЭМ участников апробации по иностранным языкам (английский, немецкий, французский)
- ▶ Заключение договора на компенсацию расходов к месту проверок и обратно (проездные документы)
- ▶ Выдача удостоверений о повышении квалификации по итогам обучения по программе (36 час)

График работы экспертов РПК по проверке устных ответов участников апробации

- ▶ 28.02.2015 – французский язык с 10.00.
 - ▶ 28.02.2015 – немецкий язык с 12.00.
 - ▶ 28.02.2015 – английский язык с 14.00.
- 

Подготовка к контрольной работе и зачету

- ▶ Для подготовки к контрольной работе и зачету необходимо:
- ▶ Изучить методику проверки и оценки выполнения заданий с развернутым ответом пройти стажировку в РЦОИ (самостоятельно – 18 часов) на сайте ФГБНУ «ФИПИ» www.fipi.ru, Ж. Иностранные язык в школе №9, 2013 год
- ▶ Изучить структуру и содержание КИМ (демоверсии, спецификации) по каждому учебному предмету на сайте ФГБНУ «ФИПИ» www.fipi.ru (1 час)

Подготовка к зачету для получения удостоверения и присвоения статуса эксперта

Пройти Стажировку по теме курса (2 часа)

Стажировка на базе Регионального центра обработки информации:

- заполнение и оформление протоколов проверки (техническое заполнение, правила заполнения ит.д.);
- соблюдению информационной безопасности при проверке развернутых ответов участников ЕГЭ;
- инструкция эксперта РПК

Выполнить тестовую работу(контрольный зачет) по тесту – опроснику (примерные вопросы в приложении к программе курса размещены на сайте iro86.ru в разделе РЦОИ, вкладка «ЕГЭ и ГВЭ» – «Региональные предметные комиссии» – программа обучения экспертов РПК ЕГЭ – **28.02.2015 в РЦОИ**

Выполнить тестовую работу по методике оценивания работ и согласования подходов к оцениванию работ (разрабатывает и проверяет председатель РПК, после обучения в ФИПИ)- **28.02.2015 в РЦОИ (выдается перед установочным семинаром с критериями оценивания, председателем РПК)**

Контактная информация

- ▶ Руководитель Курсов – Дзюбина С.В., старший преподаватель кафедры дидактики и частных методик тел: 8 (3467) 36 39 87
- ▶ Электронный адрес dsv@iro86.ru
- ▶ Специалист кафедры – Гуляева Виктория Каримовна тел: 89088887595
- ▶ Электронный адрес: gvmk@iro86.ru