

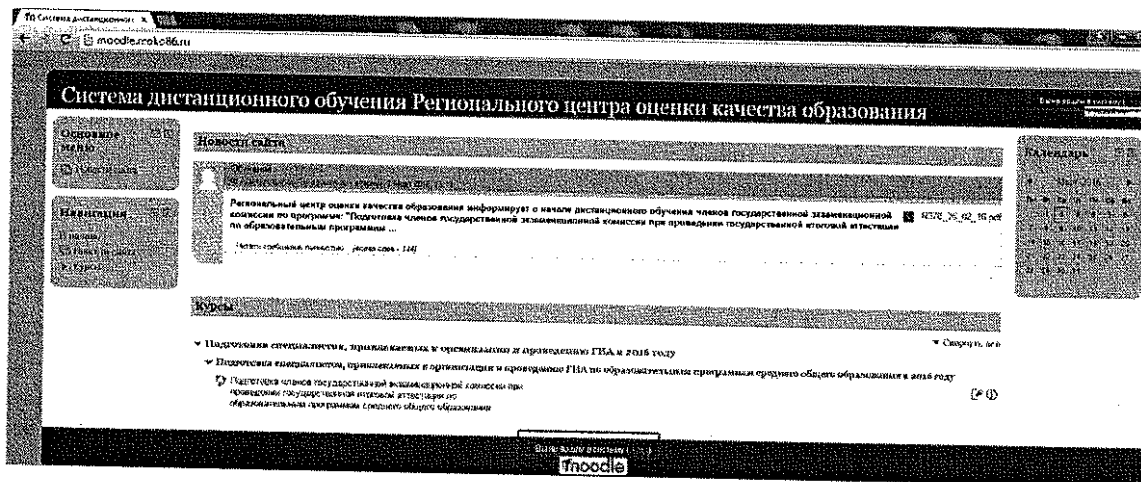
РУКОВОДСТВО (ИНСТРУКЦИЯ) УЧАСТНИКА ДИСТАНЦИОННОГО ТЕСТИРОВАНИЯ ПО ОЦЕНКЕ УРОВНЯ ОБРАЗОВАТЕЛЬНЫХ ДОСТИЖЕНИЙ УЧАЩИХСЯ 10-Х КЛАССОВ

Вход в систему

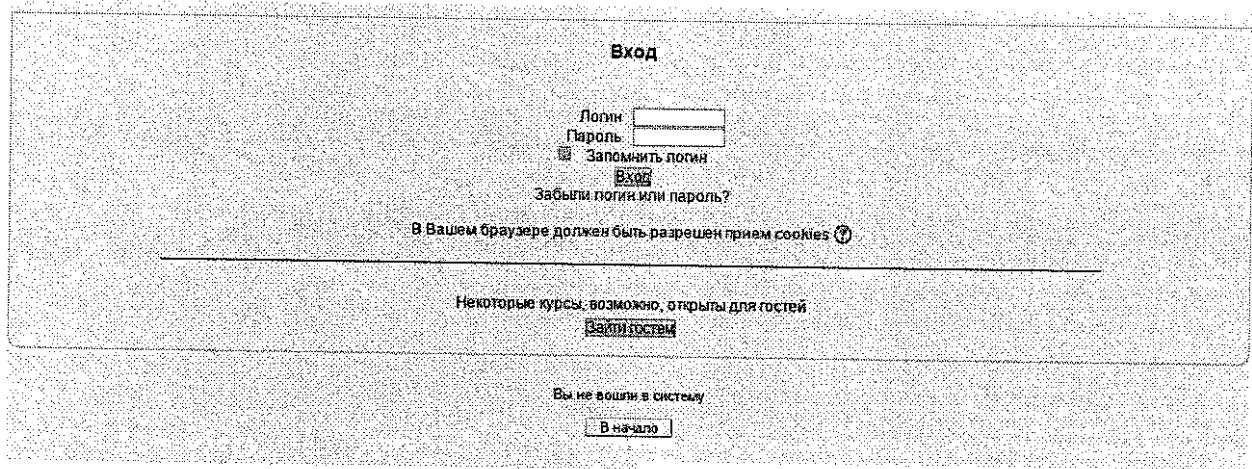
Для начала работы в системе дистанционного тестирования Регионального центра оценки качества образования по оценке уровня образовательных достижений учащихся 10-х классов необходимо в адресной строке браузера ввести адрес:
<http://moodle.rcoko86.ru/>

Авторизация

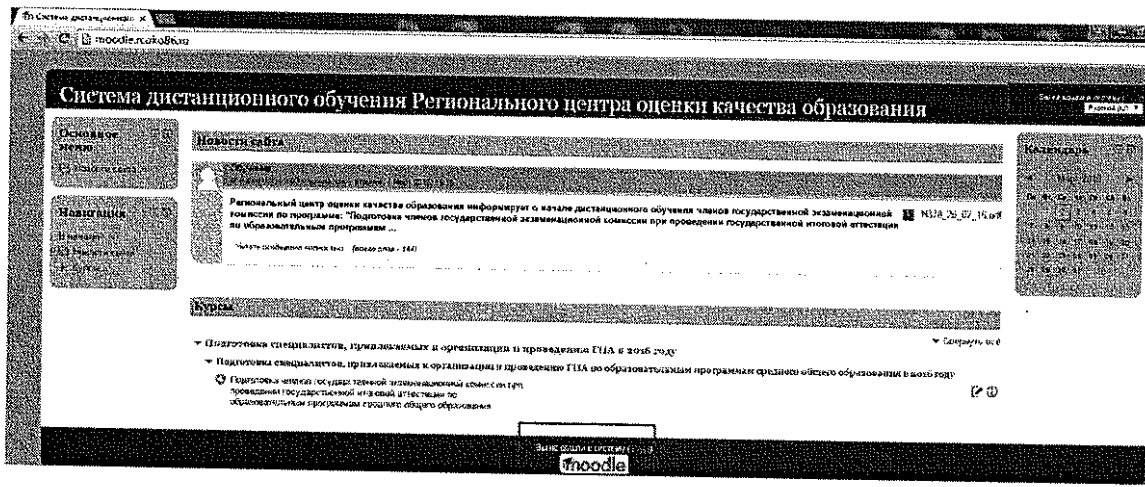
Для работы в системе необходимо пройти авторизацию. Для этого в верхнем правом углу или в центре страницы снизу необходимо нажать на ссылку «вход»



На открывшейся странице необходимо ввести логин и пароль, который Вам выдал (озвучил) организатор в аудитории, и нажать кнопку вход.



После авторизации в верхнем правом углу и в центре страницы снизу отображается, что участник дистанционного тестирования вошел в систему, и отображается Ф.И.О. участника дистанционного тестирования, а также отображается список открытых на данный момент курсов.



Курсы

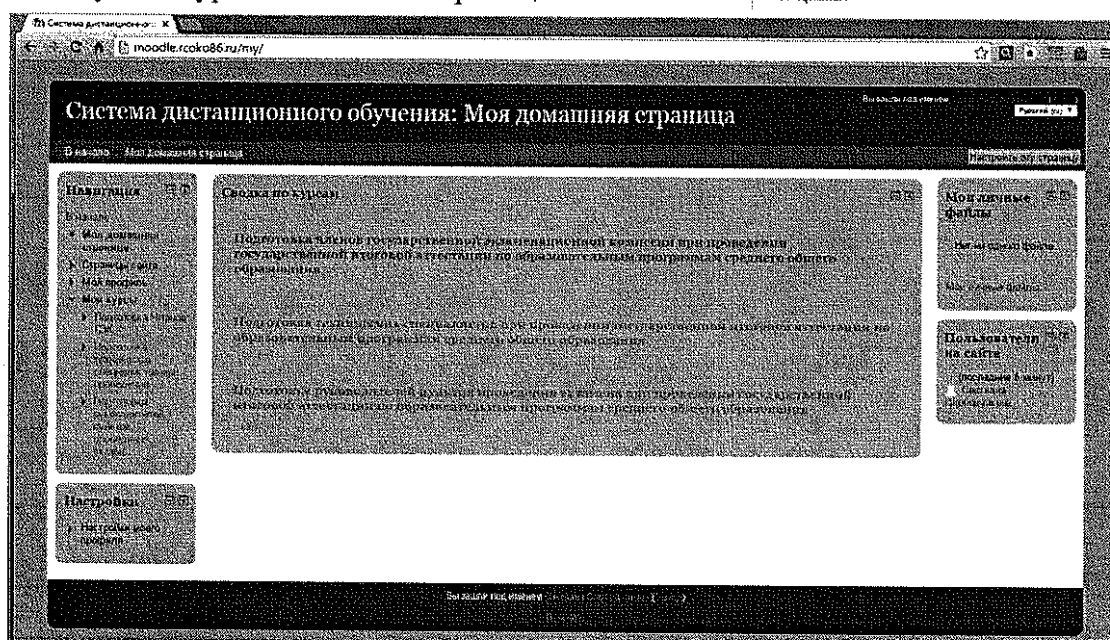
Для оценки уровня образовательных достижений обучающихся 10-х классов, участнику дистанционного тестирования, необходимо кликнуть на соответствующее название курса и кликнуть по предмету, по которому в данный момент вы будете проходить тестирование.

Курсы

- ▶ Подготовка экспертов региональных предметных комиссий
- ▶ Подготовка специалистов, привлекаемых к организации и проведению ГИА в 2016 году
- ▼ Оценка уровня образовательных достижений обучающихся 10-х классов
 - 🔄 Физика
 - 🔄 Математика

На открытой странице в окно для ввода кодового слова, необходимо ввести кодовое слово или набор символов, которые Вам сообщит организатор в аудитории. После ввода кодового слова, тест доступен для прохождения.

Все курсы, на которые записан участник тестирования, отображаются при нажатии на ссылку мои курсы на главной странице на панели навигации.



При выборе курса на главном экране отображаются параметры курса:

- количество разрешенных попыток (одна)
- ограничение по времени (40 минут на каждый предмет)

Математика

В начало Математика

Настройки

Добавить блок

Добавить...

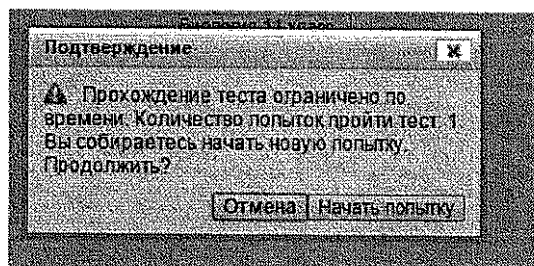
Тестирование

Разрешенно попыток: 1

Ограничение по времени: 40 мин.

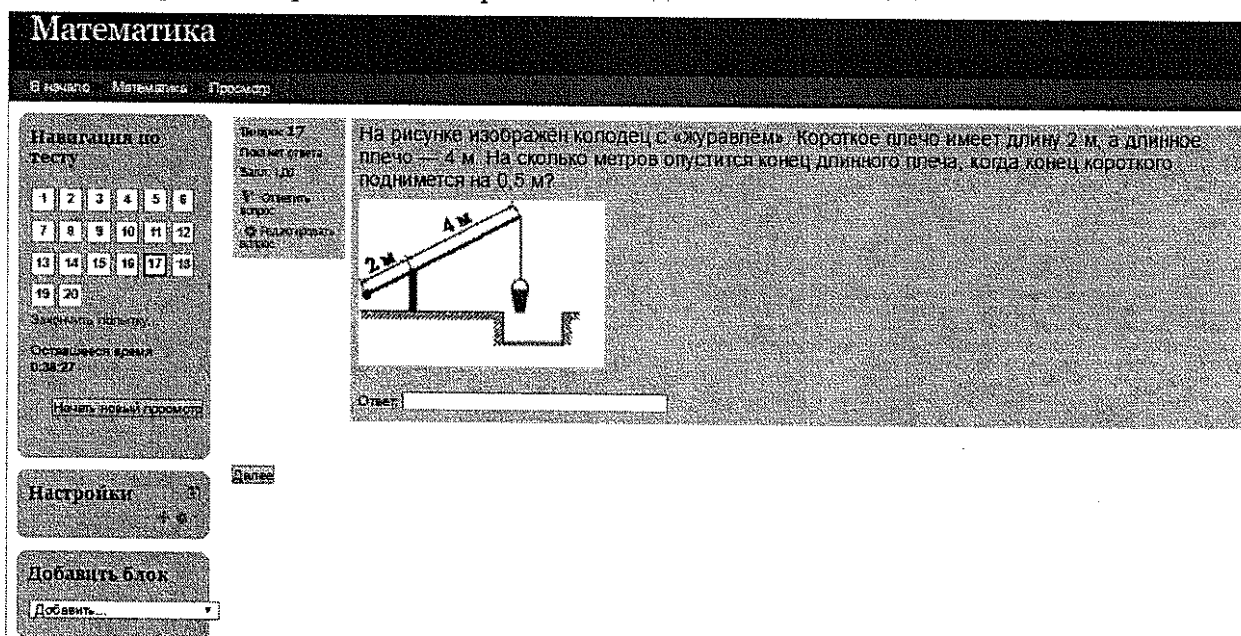
Начать тестирование

При нажатии кнопки начать тестирование система выдаст предупреждение, где необходимо подтвердить начало тестирования.



Тестирование

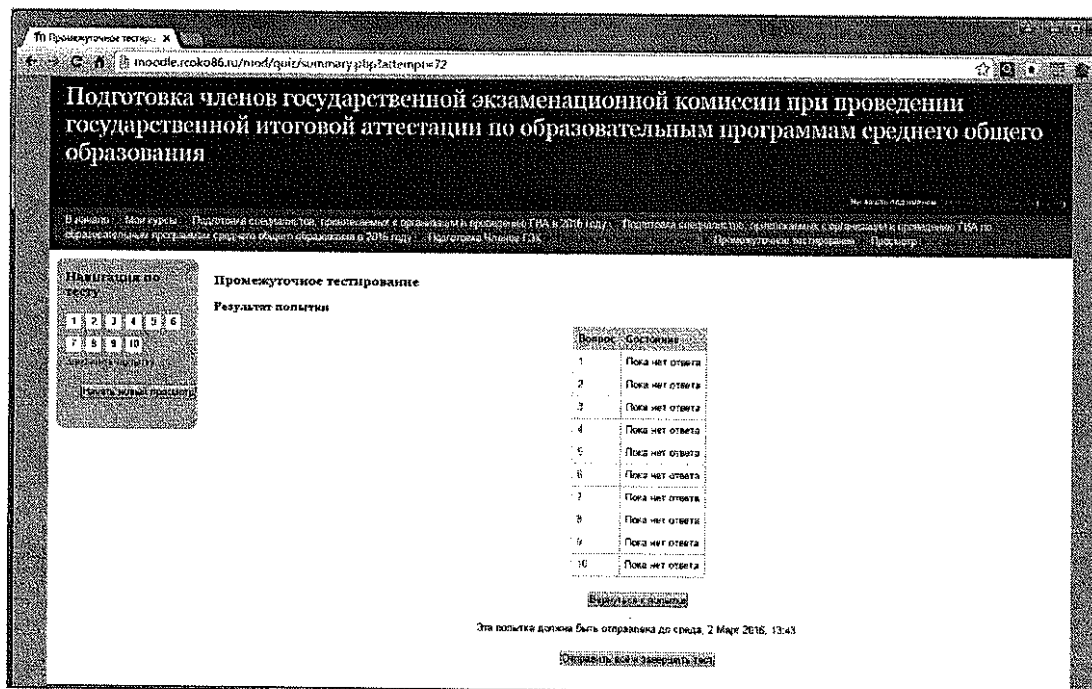
Во время проведения дистанционного тестирования, участнику тестирования на главном экране отображаются вопросы и поля для записи ответов.




Слева отображается панель навигации, на которой отображаются все вопросы теста, а также оставшееся время дистанционного тестирования. При нажатии на панели навигации на ссылку с номером вопроса система выведет на главный экран этот вопрос.

Завершение тестирования

После прохождения всего теста участнику дистанционного тестирования отображается список всех вопросов и текущее состояние ответов. А также оставшееся время до завершения тестирования.



При нажатии кнопки отправить всё и завершить тест по учебному курсу участника тестирования отобразится окно с подтверждением.



После подтверждения работа с тестом завершается.

Пожелание участнику компьютерного тестирования!

3. Внимательно читать требования к выполнению заданий учебного курса
4. Следовать руководству (инструкции) участника компьютерного тестирования учебного курса

Желаем успеха!